

Energia kontsumoa EAEn

Energia elektrikoa
17.A astea (2020/4/20 - 2020/4/26) EAeko elektrizitate kontsumoa, %24 baxuagoa izan zen aurreko urteko aste berarekin alderatuta. Lurralde bakoitzari dagokionez aldakuntza ondokoa izan da:

- Araba: -%15,7.
- Gipuzkoa: -%16.
- Bizkaia: -%29,7.

Gas naturala

Zentral termikoetako kontsumoa alde batera utzita, etxebizitza sektoreak, zerbitzuek eta industriak gauzatutako gas naturalaren kontsumoak %22,7 egin du behera aurreko urteko aste berarekin alderatuta.

Sektoreka, gas naturalaren kontsumoaren aldakuntza ondokoa izan da:

- Industrialak: -%25,6.
- Etxebizitza eta zerbitzuek: -%14,8.

Erregaiak garraioan

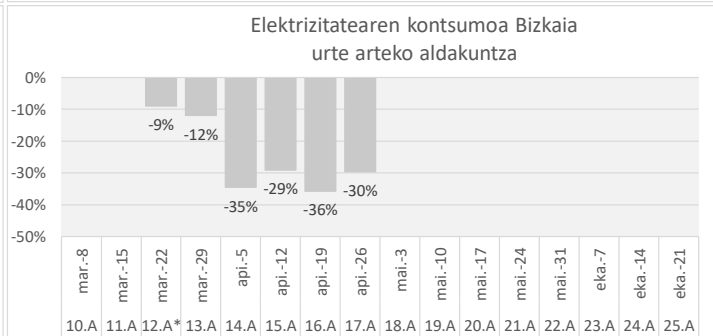
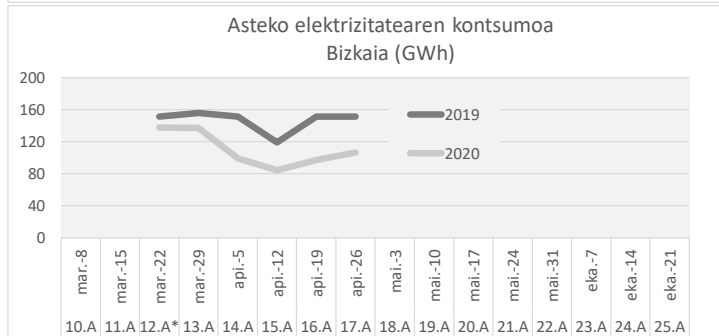
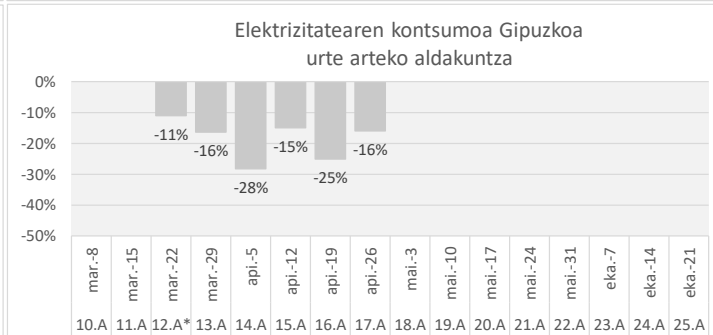
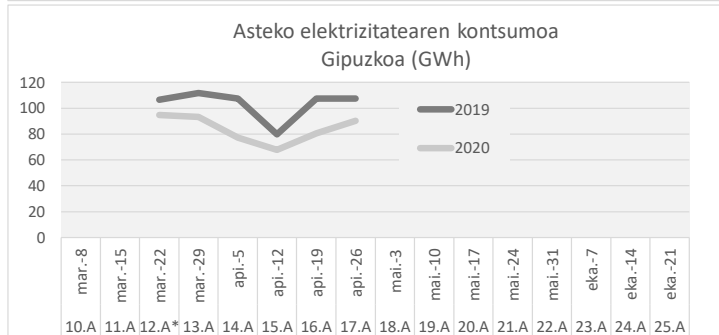
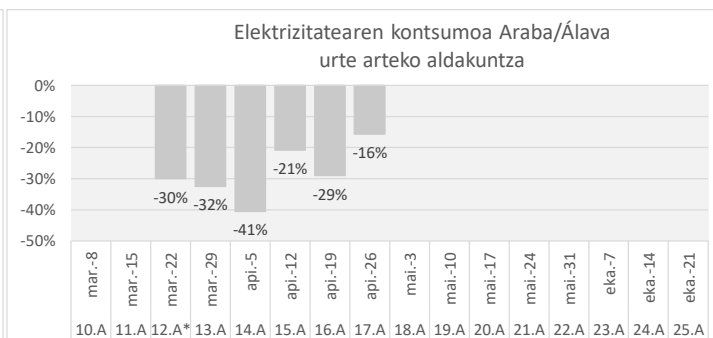
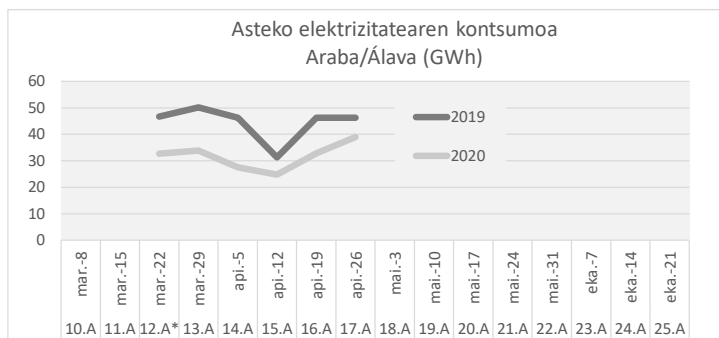
Garraiorako erregai desberdinen kontsumoaren aldakuntza aurreko urteko aste berekoarekin alderatuta ondokoa izan zen:

- Gasolinak: -76,1%.
- A gasoleoa: -45,2%.
- JET A: -90,3%.

Oharra: 12A** Itxialdiaren hasiera

Iturriak: EEEn lanketa Iberdrola, Nortegas eta CLHren datuetan oinarrituta.

Astea: 17.A (2020/4/20 - 2020/4/26)



Elektrizitatearen kontsumoa EAEn

Araba
17.A astean (2020/4/20 - 2020/4/26) Arabako elektrizitate kontsumoa %15,7 baxuagoa izan zen aurreko urteko aste berarekin alderatuta.

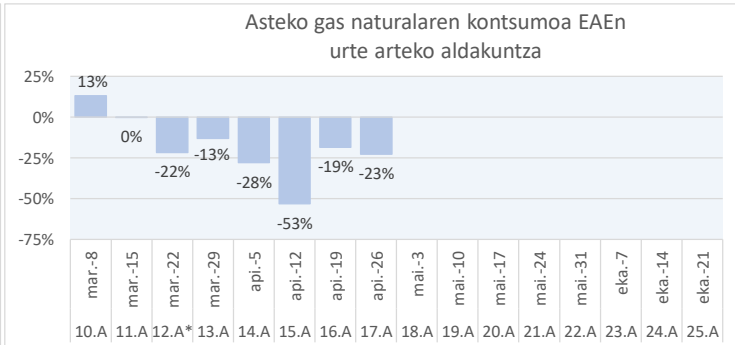
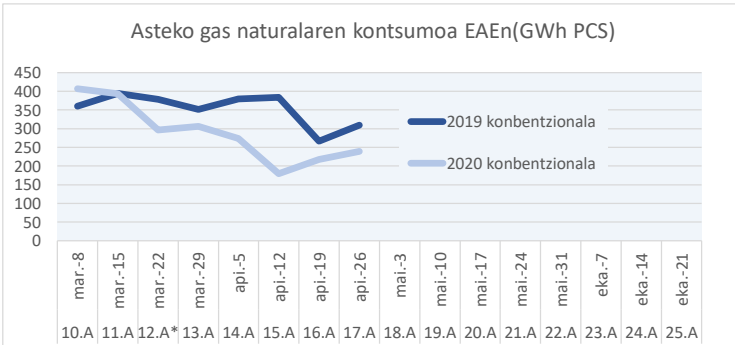
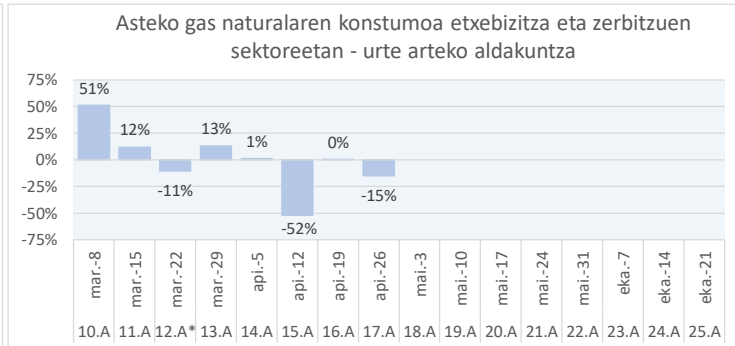
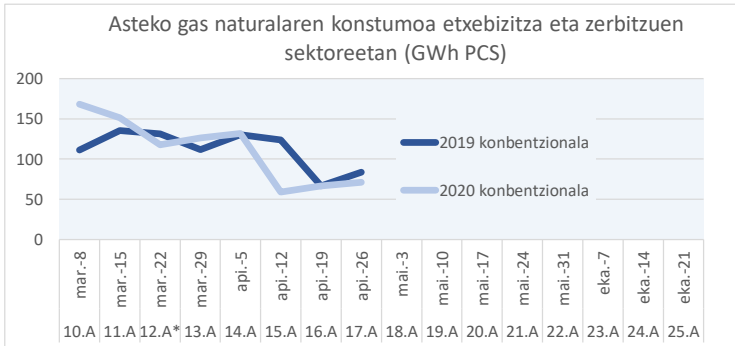
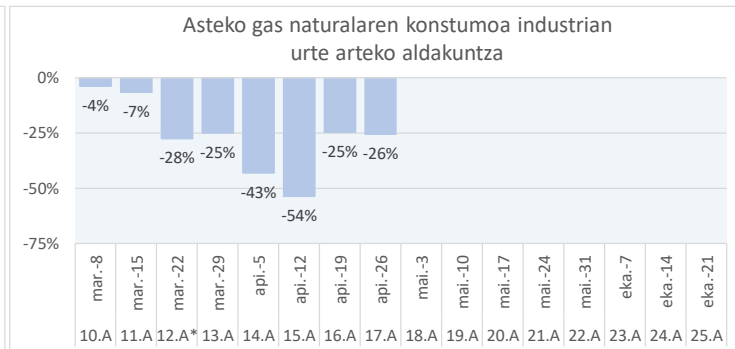
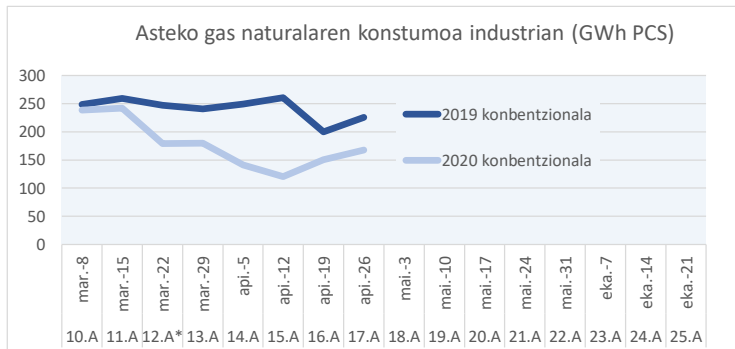
Gipuzkoa
Aste berean, Gipuzkoan, elektrizitatearen kontsumoa, %16 baxuagoa izan zen aurreko urteko aste berarekin alderatuta.

Bizkaia
Bizkaiari dagokionez, elektrizitatearen kontsumoa %29,7 baxuagoa izan zen aurreko urteko aste berarekin alderatuta.

Oharra: 12A** Itxialdiaren hasiera

Iturriak: EEEren lanketa Iberdrolaren datuetan oinarrituta.

Astea: 17.A (2020/4/20 - 2020/4/26)



Gas naturalaren kontsumoa EAEn (Z.T. kontutan hartu gabe)

Industriaren kontsumoa

17.A astean (2020/4/20 - 2020/4/26) industriaren gas naturalaren kontsumoa %25,6 baxuagoa izan zen, aurreko urteko aste berarekin alderatuta.

Etxebizita eta zerbitzuen kontsumoa

Aste honetan, aurreko urteko aste berdinarekin alderatzen bada, etxebizitza eta zerbitzuetan izandako kontsumoak % 14,8 egin du behera.

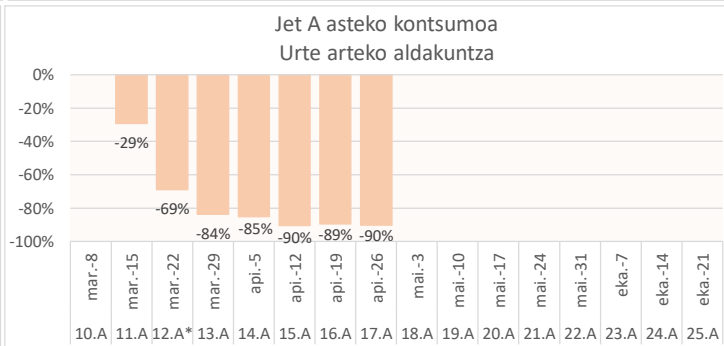
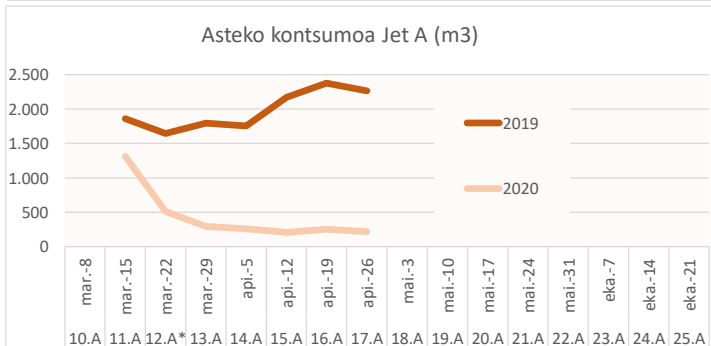
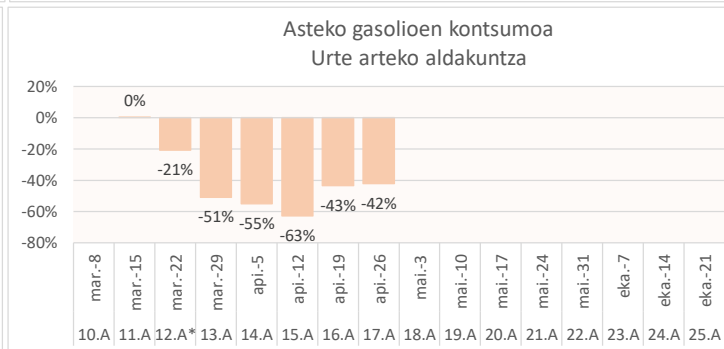
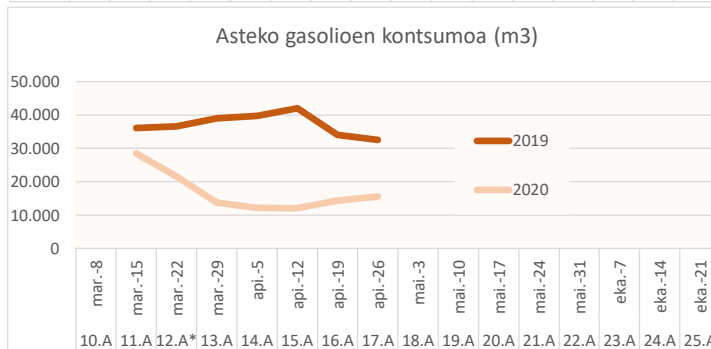
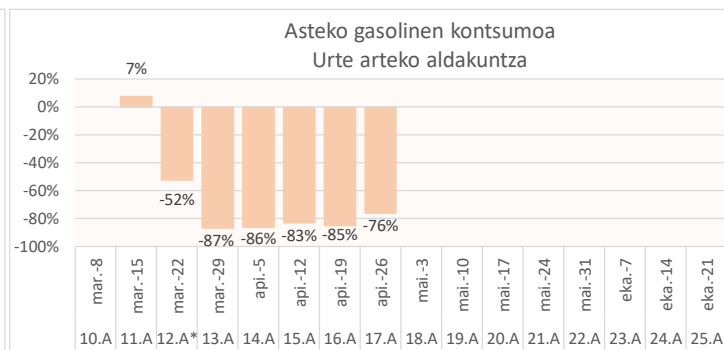
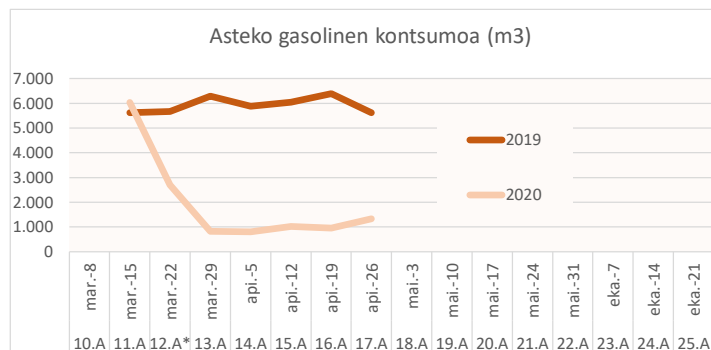
Gas natural konbentzionalaren kontsumoa guztira

Gas natural konbentzionalaren (zentral termikoak kanpo utzita) kontsumoak %22,7 egin du behera aste honetan, aurreko urteko aste berdinarekin erkatuta.

Oharra: 12A** Itxialdiaren hasiera

Iturriak: EEEren Nortegasen datuetan oinarrituta.

Astea: 17.A (2020/4/20 - 2020/4/26)



Erregaien kontsumoa EAEn

Gasolinen kontsumoa

17.A astean (2020/4/20 - 2020/4/26) gasolinen kontsumoa %76,1 baxuagoa izan zen aurreko urteko aste berarekin alderatuta.

Gasolina motaren arabera aldakuntza ondokoa izan da:

- Gasolina 95: -%76,1.
- Gasolina 98: -%77.

Gasolioen kontsumoa

Gasolioen asteko kontsumoa aurreko urteko aste berekoa baino %42,2 baxuagoa izan zen.

Gasolio motari dagokionez, aldakuntza ondokoa izan zen:

- A gasolioa: -%45,2.
- B gasolioa: -%21.
- C gasolioa: -%25,2.

Jet A-en kontsumoa

Aste honetan, aurreko urteko aste berdinarekin erkatuta, abiaziorako erregaien (Jet A) kontsumoak % 90,3 egin du behera.

Oharra: 12A** Itxialdiaren hasiera

Iturriak: EEEren lanketa CLHren datuetan oinarrituta.