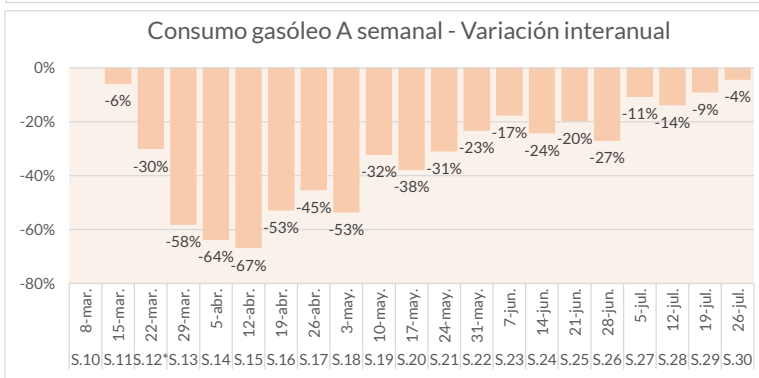
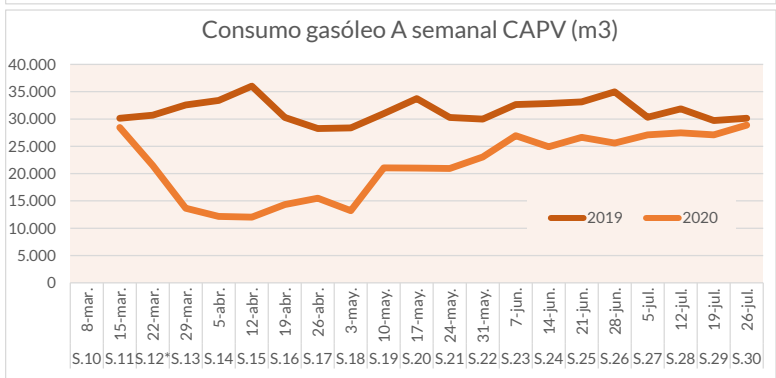
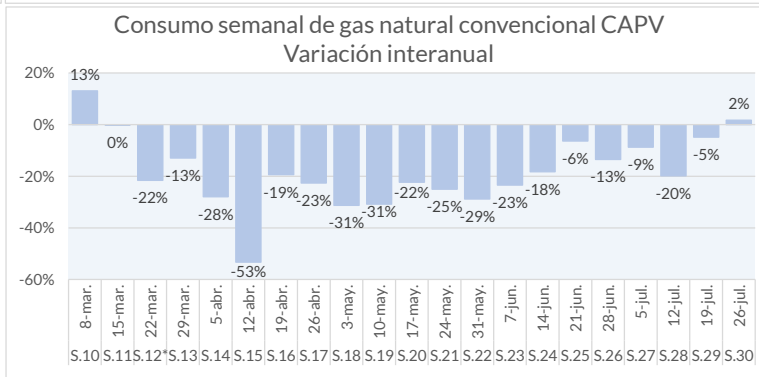
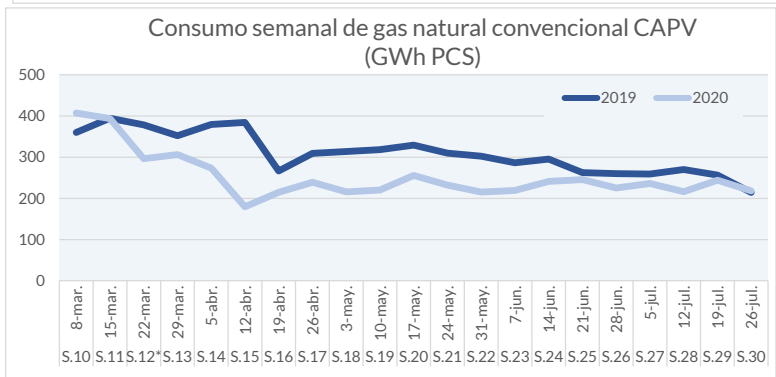
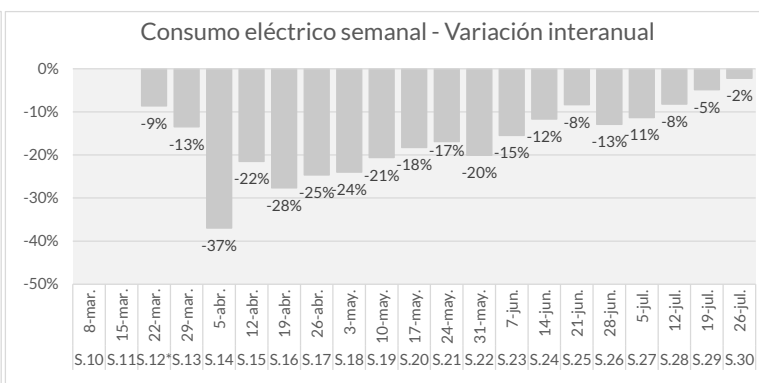
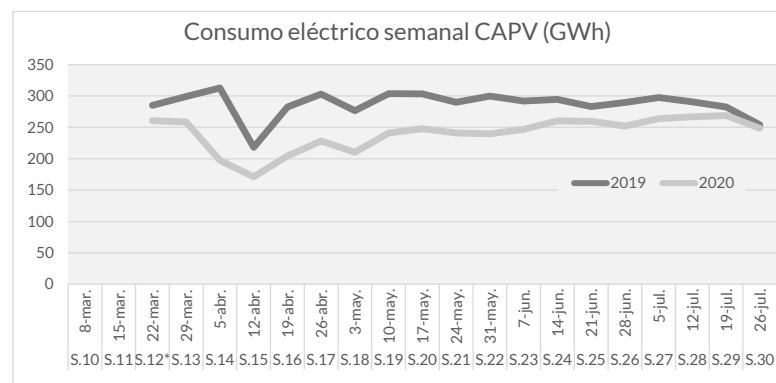


Semana: S.30 (20/7/2020 - 26/7/2020)



Consumo energético en la CAPV

**Electricidad**  
En la semana S.30 (20/7/2020 - 26/7/2020) el consumo eléctrico en la CAPV ha disminuido un 2,2% respecto a la misma semana del año anterior. Por territorios, la variación del consumo eléctrico ha sido:

- Araba/Álava: -7,3%.
- Gipuzkoa: -7,3%.
- Bizkaia: 3,4%.

**Gas natural**  
El consumo convencional de gas natural (doméstico-comercial e industrial excluido centrales térmicas) de la CAPV ha aumentado esta semana (S.30) un 1,7% respecto a la misma semana del año anterior.

Por sectores la variación del consumo de gas natural ha sido:

- Industrial: -0,2%.
- Doméstico-comercial: 13,2%.

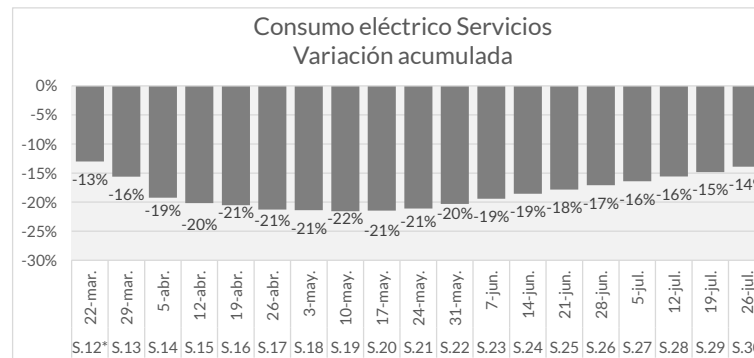
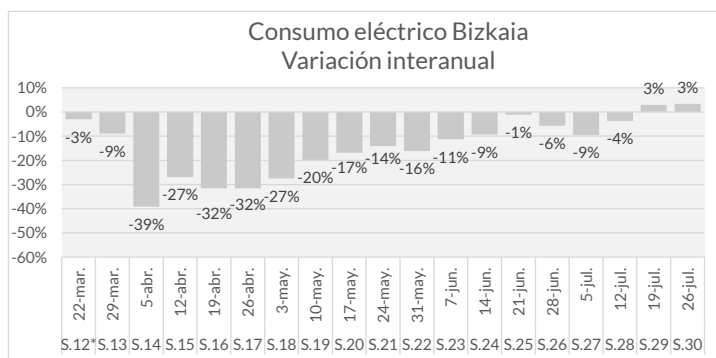
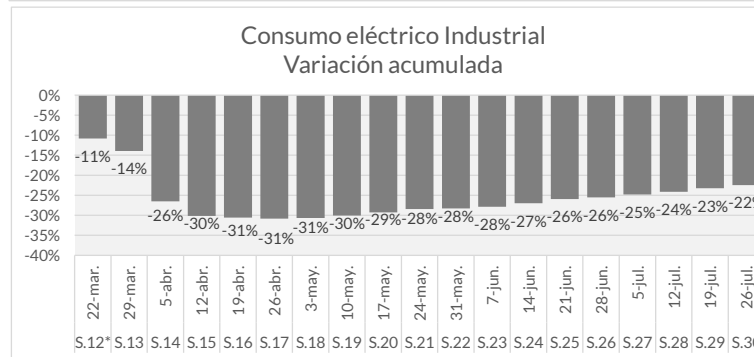
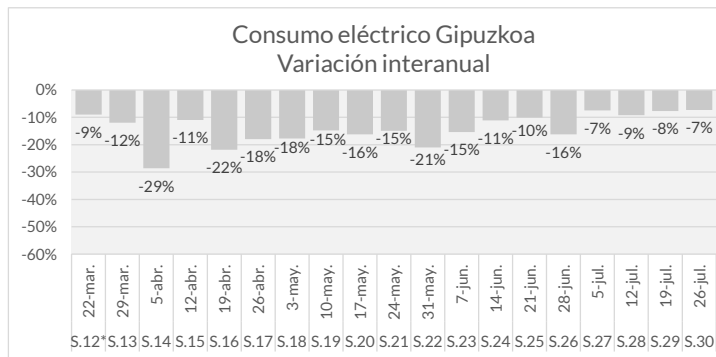
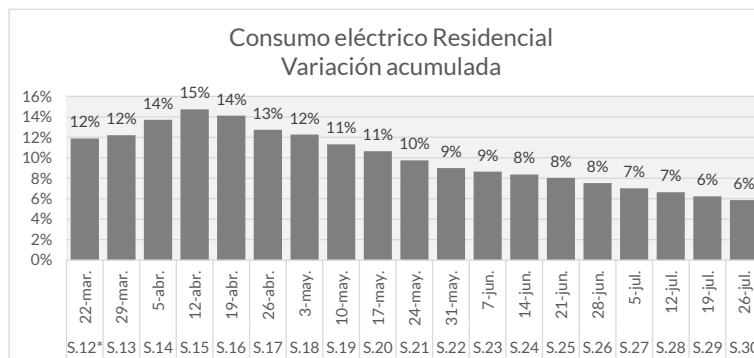
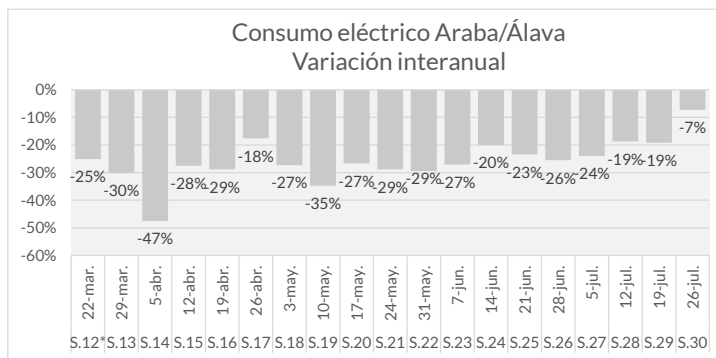
**Carburantes**  
La variación del consumo de carburantes en la CAPV esta semana (S.30) respecto a la misma semana del año anterior por tipo de producto ha sido:

- Gasolinas: -18%.
- Gasóleo A: -8,8%.
- JET A: -64,4%.

Notas: S12\* Inicio confinamiento

Fuentes: Elaboración EVE a partir de datos de Iberdrola, Nortegas y CLH (salidas de tanque).

Semana: S.30 (20/7/2020 - 26/7/2020)



**Consumo eléctrico por territorio**

**Araba/Álava**

En la semana S.30 (20/7/2020 - 26/7/2020) el consumo eléctrico en Araba/Álava ha disminuido un 19,1% respecto a la misma semana del año anterior.

**Gipuzkoa**

El consumo eléctrico en Gipuzkoa ha disminuido esta semana un 7,7% respecto a la misma semana del año anterior.

**Bizkaia**

El consumo eléctrico en Bizkaia ha aumentado esta semana un 3% respecto a la misma semana del año anterior.

**Consumo eléctrico por sector**

**Sector residencial**

En la semana S.30 (20/7/2020 - 26/7/2020) la variación acumulada del consumo eléctrico del sector residencial ha sido del 6,2%.

**Sector industrial**

Esta semana la variación acumulada del consumo eléctrico en el sector industrial ha sido del -23,2%.

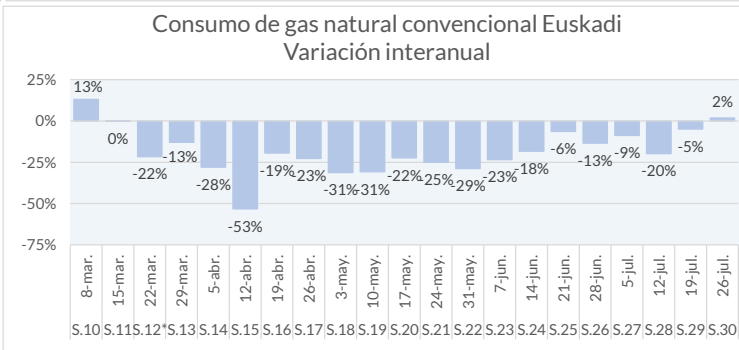
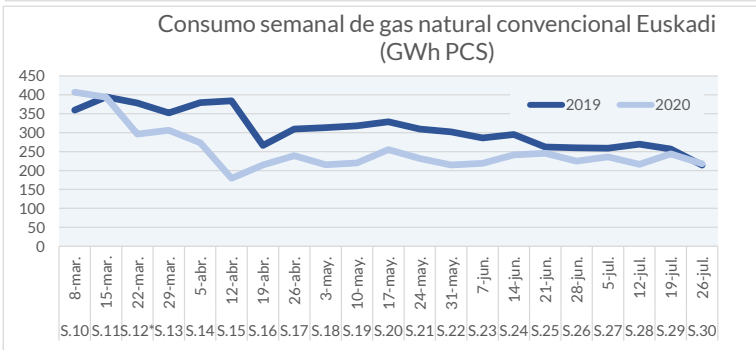
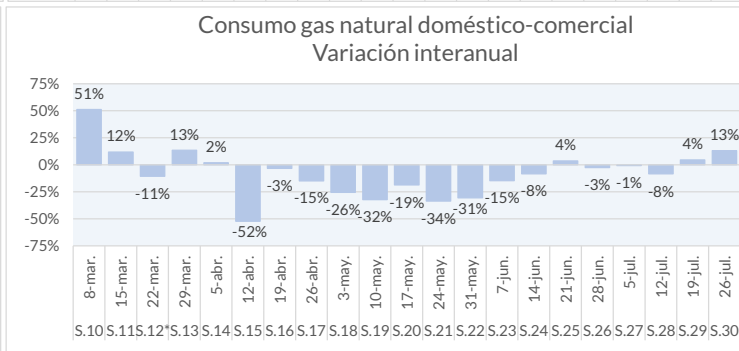
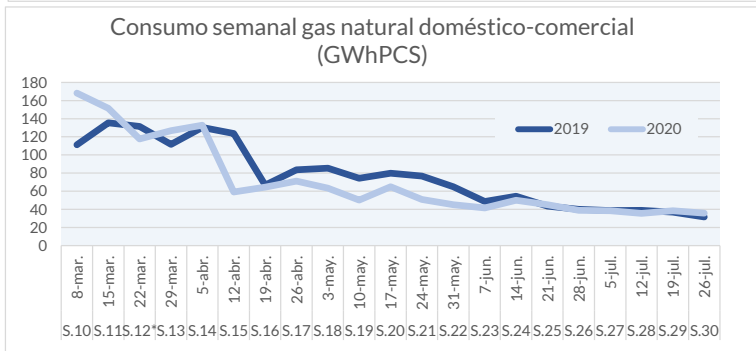
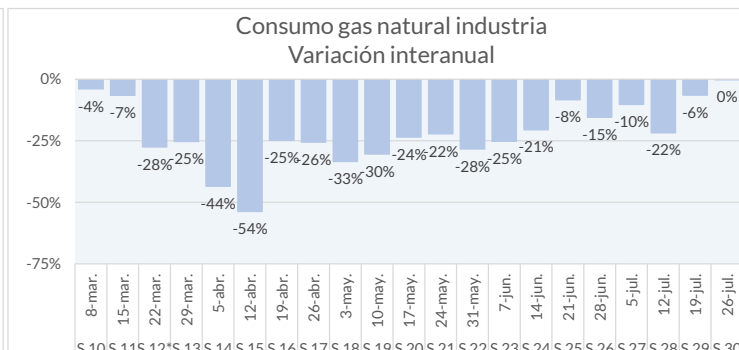
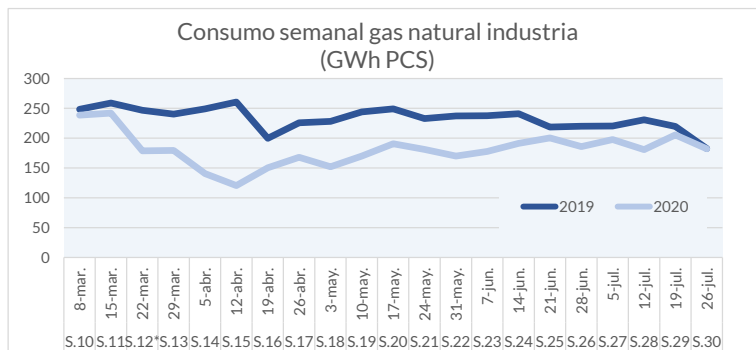
**Sector Servicios**

Esta semana la variación acumulada del consumo eléctrico del sector servicios ha sido del -14,8%.

Notas: S12\* Inicio confinamiento

Fuentes: Elaboración EVE a partir de datos de Iberdrola (energía distribuida).

Semana: S.30 (20/7/2020 - 26/7/2020)



Consumo gas natural convencional CAPV

Consumo industrial

En la semana S.30 (20/7/2020 - 26/7/2020) el consumo de gas natural en el sector industrial ha disminuido un 6,5% respecto a la misma semana del año anterior.

Consumo doméstico y comercial

El consumo de gas natural en el sector doméstico y comercial ha aumentado esta semana un 4,5% respecto a la misma semana del año anterior.

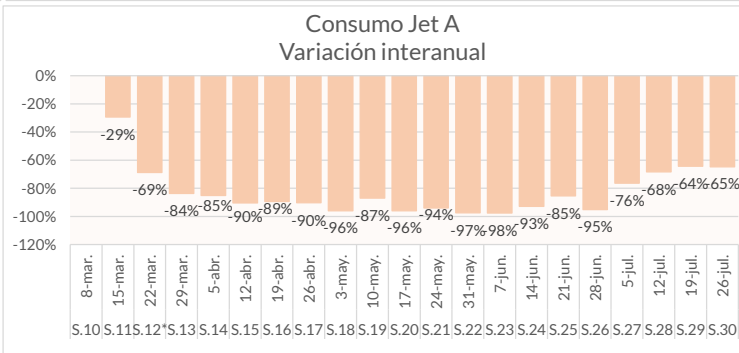
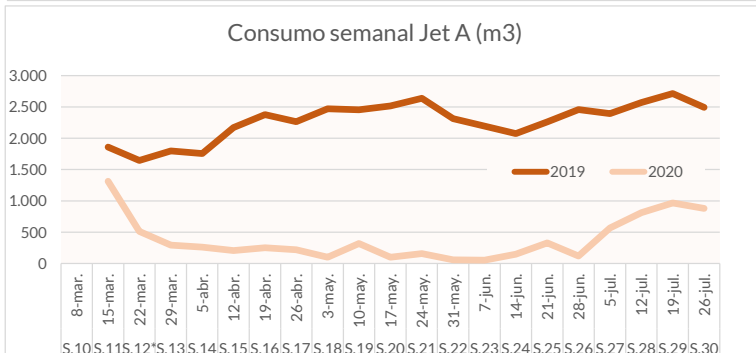
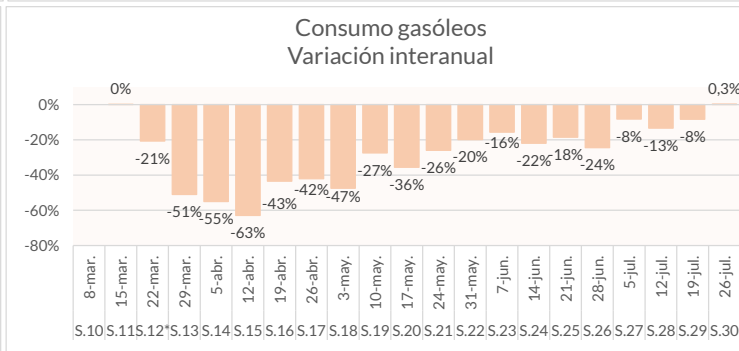
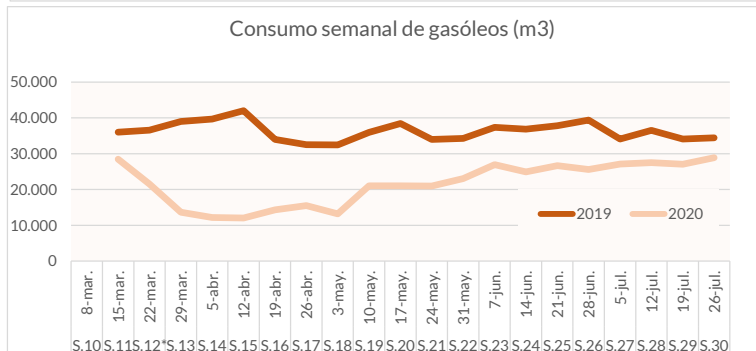
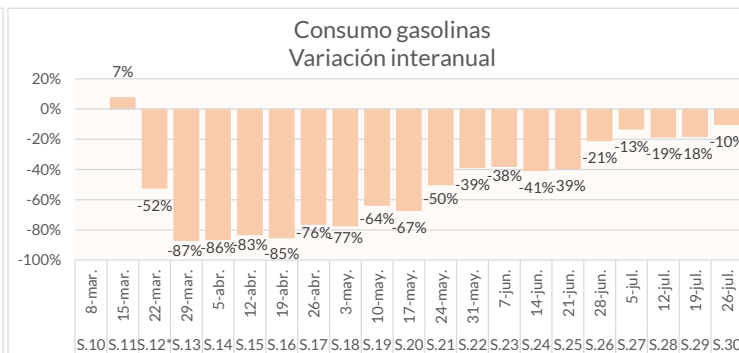
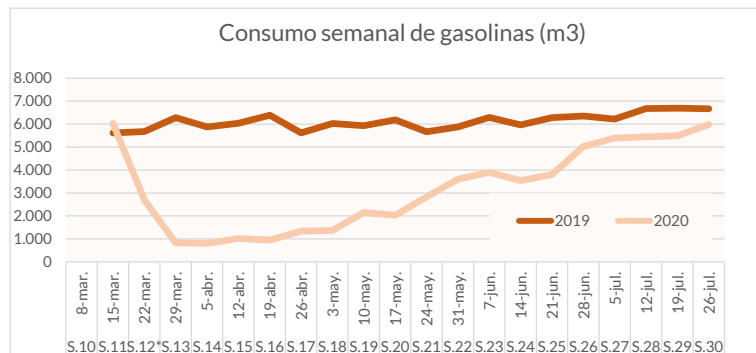
Consumo total convencional

El consumo de gas natural convencional (doméstico-comercial e industrial excluido centrales térmicas) en Euskadi ha disminuido esta semana un 4,9% respecto a la misma semana del año anterior.

Notas: S12\* Inicio confinamiento

Fuentes: Elaboración EVE a partir de datos de Nortegas.

Semana: S.30 (20/7/2020 - 26/7/2020)



Consumo de carburantes en la CAPV

Consumo de gasolinas

En la semana S.30 (20/7/2020 - 26/7/2020) el consumo de gasolinas ha disminuido un 19,2% respecto a la misma semana del año anterior.

La variación por tipo de gasolina ha sido:

- Gasolina 95: -19,2%.
- Gasolina 98: -2,4%.

Consumo de gasóleos

El consumo de gasóleos ha disminuido esta semana un 8,3% respecto a la misma semana del año anterior.

La variación del consumo por tipo de gasóleo ha sido:

- Gasóleo A: -8,8%.
- Gasóleo B: -7%.
- Gasóleo C: 9,7%.

Consumo de Jet A

El consumo de carburante para aviación Jet A ha disminuido esta semana un 64,4% respecto a la misma semana del año anterior.

Notas: S12\* Inicio confinamiento

Fuentes: Elaboración EVE a partir de datos de CLH (salidas de tanque).