

Consumo energético en la CAPV

Electricidad

En la semana S.19 (4/5/2020 - 10/5/2020) el consumo eléctrico en la CAPV ha disminuido un 20,5% respecto a la misma semana del año anterior. Por territorios, la variación del consumo eléctrico ha sido:

- Araba/Álava: -21,2%
- Gipuzkoa: -17,3%
- Bizkaia: -22,9%

Gas natural

El consumo convencional de gas natural (doméstico-comercial e industrial excluido centrales térmicas) de la CAPV ha disminuido esta semana (S.19) un 30,8% respecto a la misma semana del año anterior.

Por sectores la variación del consumo de gas natural ha sido:

- Industrial: -30,4%
- Doméstico-comercial: -32,2%

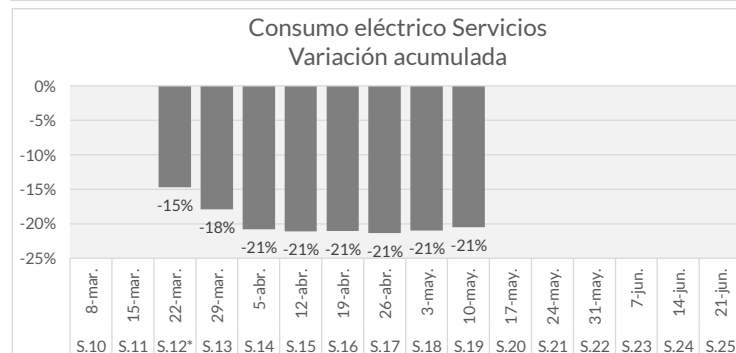
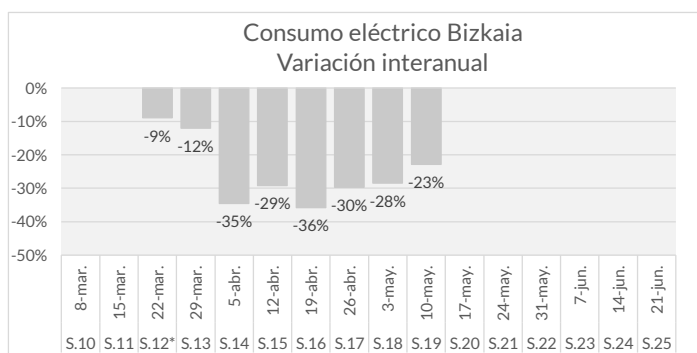
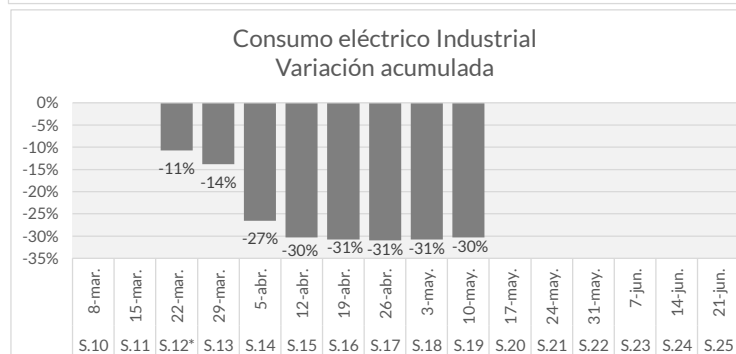
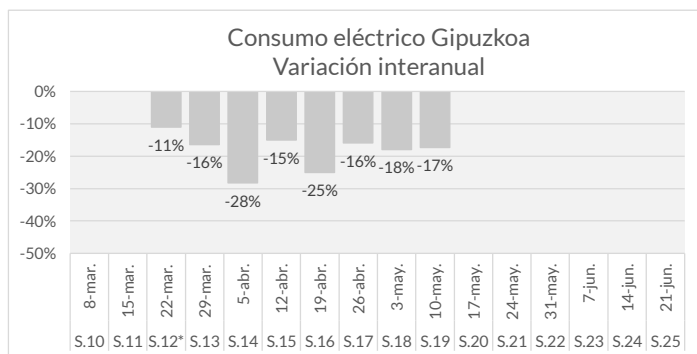
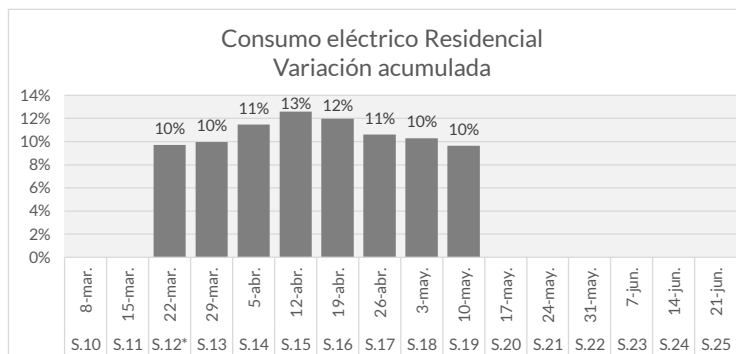
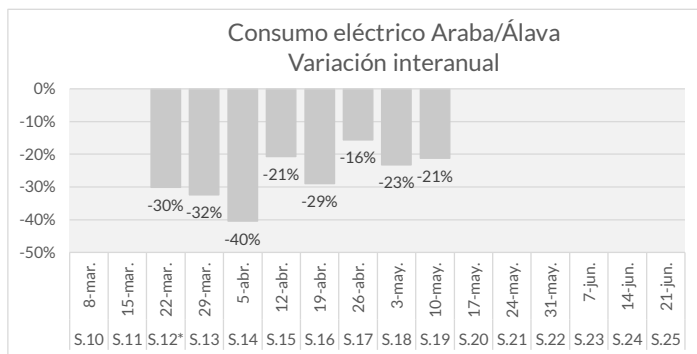
Carburantes

La variación del consumo de carburantes en la CAPV esta semana (S.19) respecto a la misma semana del año anterior por tipo de producto ha sido:

- Gasolinas: -63,7%
- Gasóleo A: -32,1%
- JET A: -87%

Notas: S12* Inicio confinamiento

Fuentes: Elaboración EVE a partir de datos de Iberdrola, Nortegas y CLH.



Consumo eléctrico por territorio

Araba/Álava

En la semana S.19 (4/5/2020 - 10/5/2020) el consumo eléctrico en Araba/Álava ha disminuido un 21,2% respecto a la misma semana del año anterior.

Gipuzkoa

El consumo eléctrico en Gipuzkoa ha disminuido esta semana un 17,3% respecto a la misma semana del año anterior.

Bizkaia

El consumo eléctrico en Bizkaia ha disminuido esta semana un 22,9% respecto a la misma semana del año anterior.

Consumo eléctrico por sector

Sector residencial

En la semana S.19 (4/5/2020 - 10/5/2020) la variación acumulada del consumo eléctrico del sector residencial ha sido del 9,6%.

Sector industrial

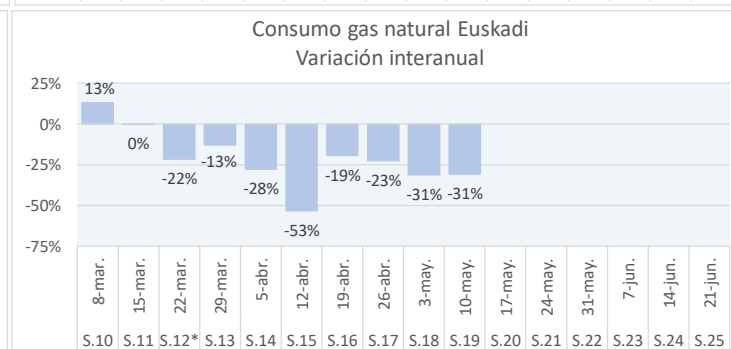
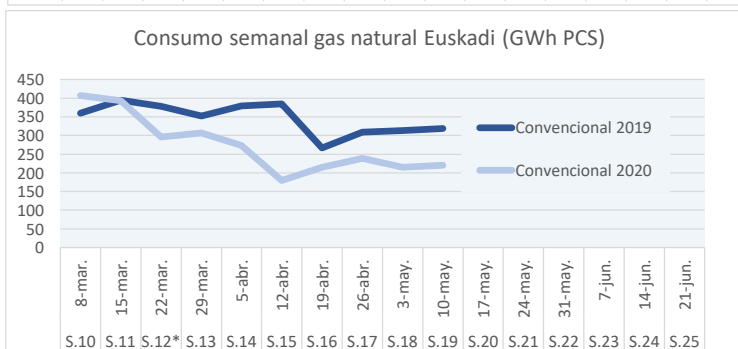
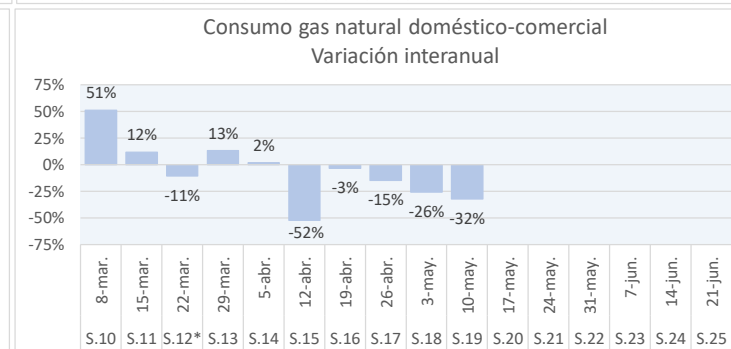
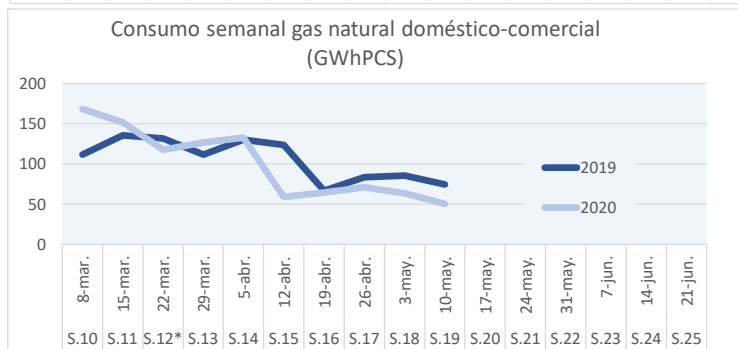
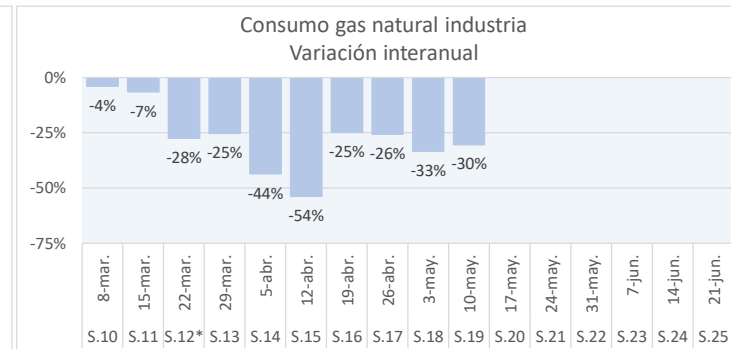
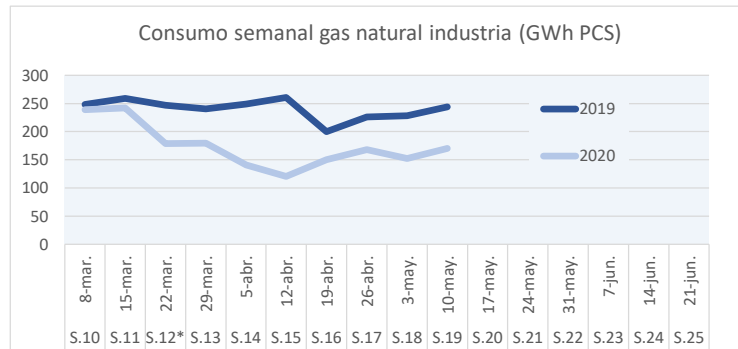
Esta semana la variación acumulada del consumo eléctrico en el sector industrial ha sido del -30,3%.

Sector Servicios

Esta semana la variación acumulada del consumo eléctrico del sector servicios ha sido del -20,5%.

Notas: S12* Inicio confinamiento

Fuentes: Elaboración EVE a partir de datos de Iberdrola.



Consumo gas natural convencional CAPV

Consumo industrial

En la semana S.19 (4/5/2020 - 10/5/2020) el consumo de gas natural en el sector industrial ha disminuido un 30,4% respecto a la misma semana del año anterior.

Consumo doméstico y comercial

El consumo de gas natural en el sector doméstico y comercial ha disminuido esta semana un 32,2% respecto a la misma semana del año anterior.

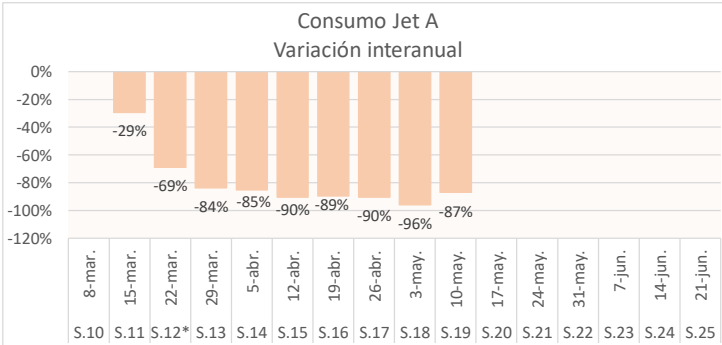
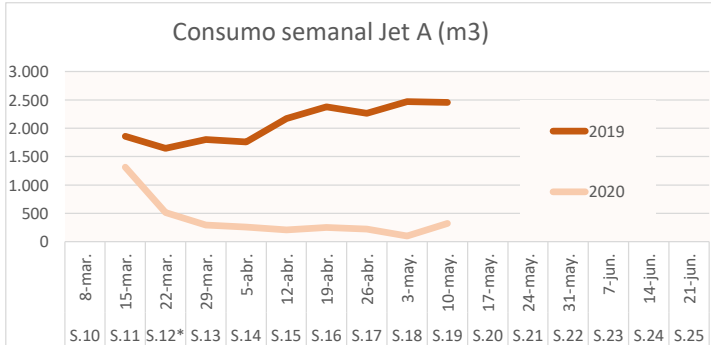
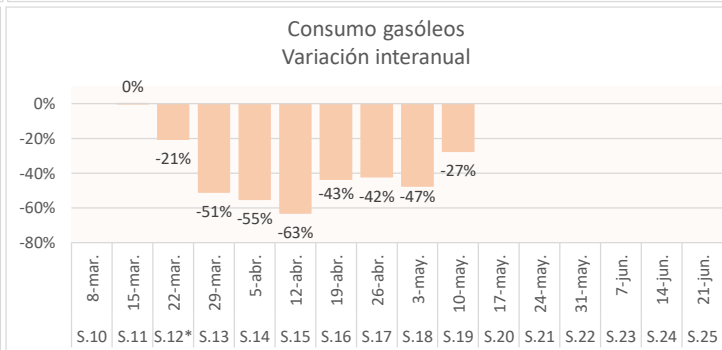
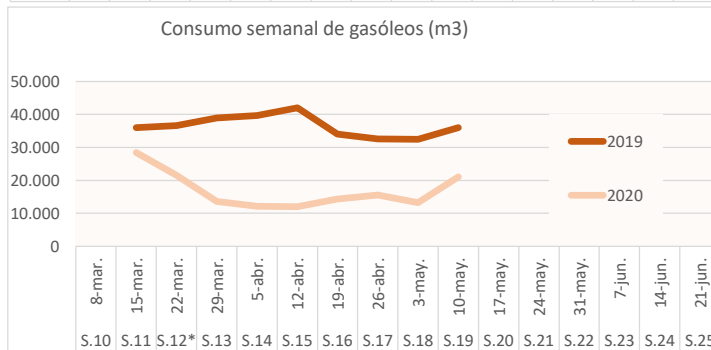
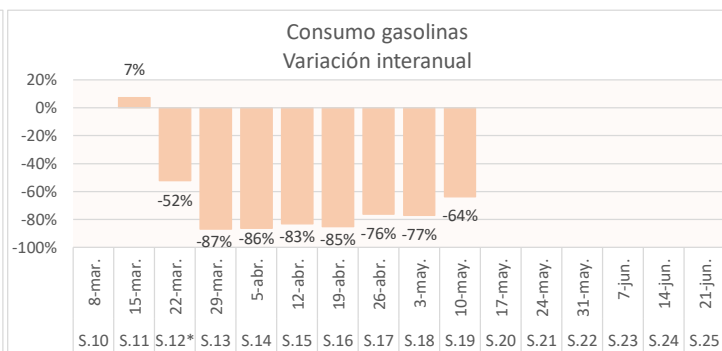
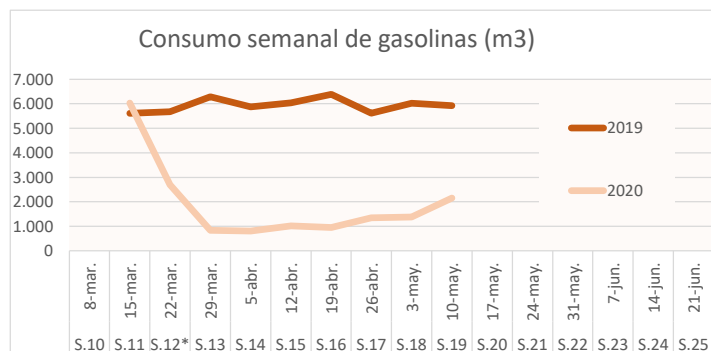
Consumo total convencional

El consumo de gas natural convencional (doméstico-comercial e industrial excluido centrales térmicas) en Euskadi ha disminuido esta semana un 30,8% respecto a la misma semana del año anterior.

Notas: S12* Inicio confinamiento

Fuentes: Elaboración EVE a partir de datos de Nortegas

Semana: S.19 (4/5/2020 - 10/5/2020)



Consumo de carburantes en la CAPV

Consumo de gasolinas

En la semana S.19 (4/5/2020 - 10/5/2020) el consumo de gasolinas ha disminuido un 63,9% respecto a la misma semana del año anterior.

La variación por tipo de gasolina ha sido:

- Gasolina 95: -63,9%.
- Gasolina 98: -60,9%.

Consumo de gasóleos

El consumo de gasóleos ha disminuido esta semana un 27,5% respecto a la misma semana del año anterior.

La variación del consumo por tipo de gasóleo ha sido:

- Gasóleo A: -32,1%.
- Gasóleo B: 17,6%.
- Gasóleo C: -47,4%.

Consumo de Jet A

El consumo de carburante para aviación Jet A ha disminuido esta semana un 87% respecto a la misma semana del año anterior.

Notas: S12* Inicio confinamiento

Fuentes: Elaboración EVE a partir de datos de CLH