

Consumo de energía en el País Vasco

Energía eléctrica

El consumo eléctrico en Euskadi aumentó en octubre el 2,7% respecto al mismo mes de 2016. Por sectores, la industria aumentó el consumo un 2,3% y el sector doméstico el 5% mientras que el sector servicios lo reducía el 1,7%.

El consumo acumulado hasta el mes de octubre ha sido un 1,9% mayor que en el mismo periodo del 2016. El sector doméstico desciende un 2%, el sector servicios el 0,8% y la industria crece el 3,7%.

En la industria han crecido durante este año sectores como el cemento (+8,4%), el químico (+6,9%), el vidrio (+6,2%) o la siderurgia y fundición (+5%).

Gas natural

El consumo total de gas natural en octubre fue un 3,2% superior al del mismo mes de 2016. En centrales térmicas disminuyó el 15% y en el resto de sectores aumentó el 9%.

El consumo acumulado hasta octubre creció el 6,9% (+27,7% en CCTT y +3,6% en el resto de sectores).

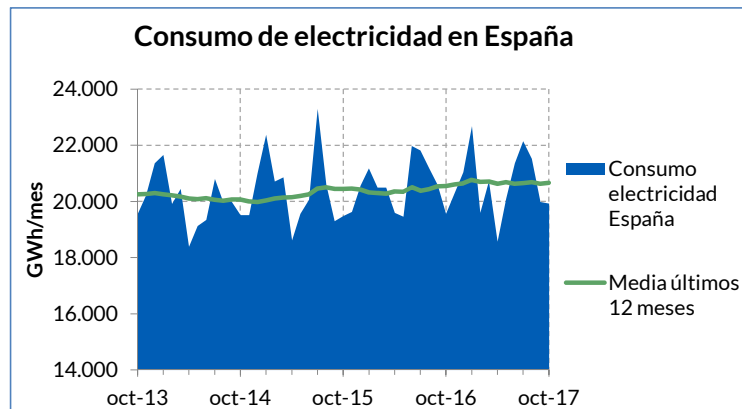
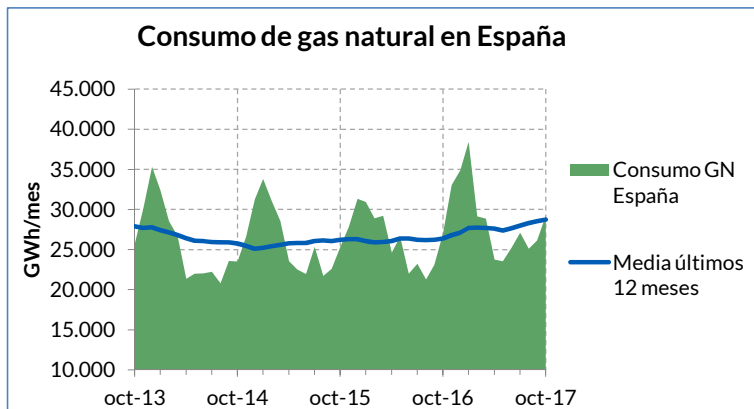
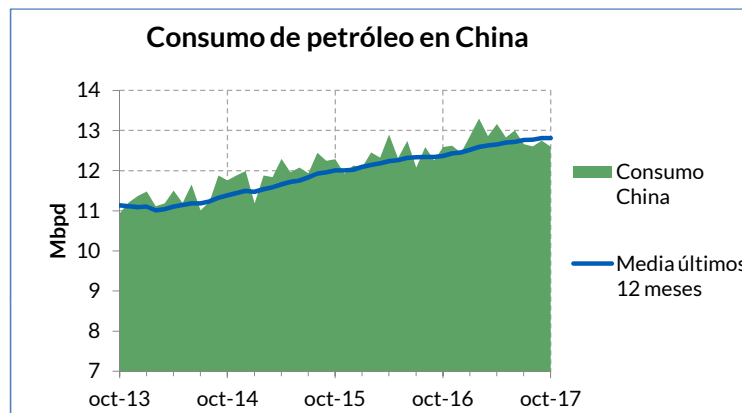
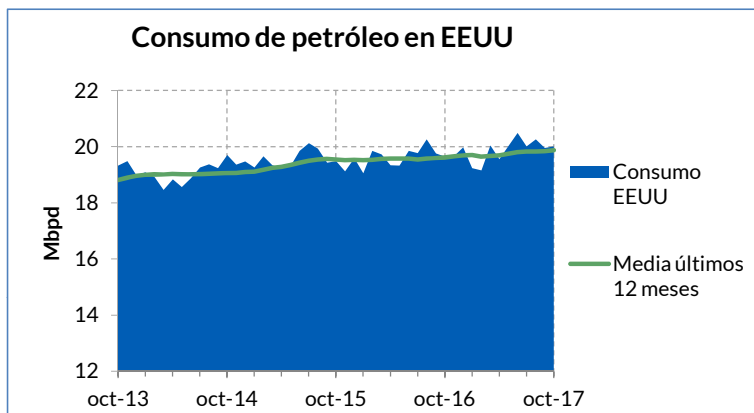
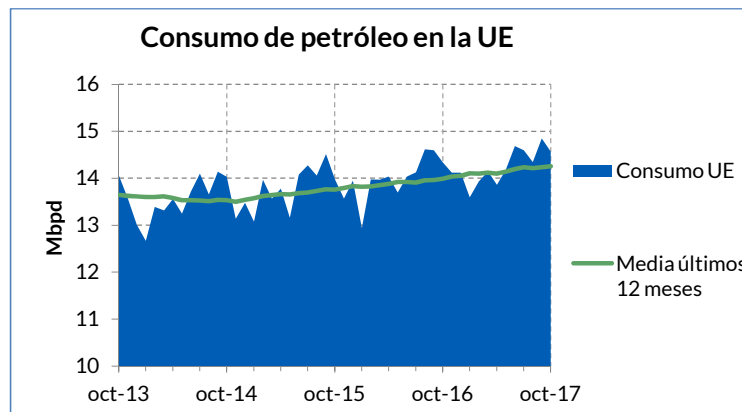
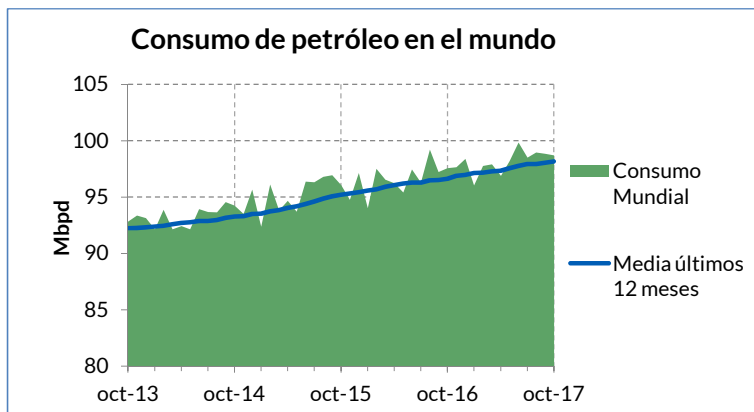
Carburantes en el transporte

En septiembre, el consumo de carburantes fue un 6,8% superior al del mismo mes de 2016.

El consumo acumulado hasta septiembre ha sido un 5,1% superior al del mismo periodo del 2016, con un aumento del 5,2% en gasóleo A y del 4% en gasolinas.

Fuentes: Elaboración EVE a partir de datos de CORES, Enagás e Iberdrola.

Coyuntura exterior



Coyuntura exterior a la CAPV

Consumo mundial de petróleo

El consumo de petróleo en el mundo alcanzó en octubre los 98,7 millones de barriles al día (+1,2% respecto a octubre de 2016). En el mismo periodo, China aumenta el 0,1% hasta los 12,6 Mbbpd, la Unión Europea el 1,6% hasta 14,6 Mbbpd y EEUU el 1,8% hasta 20 Mbbpd.

El consumo medio diario durante los últimos 6 meses ha crecido un 1,6% en el mundo, el 3,5% en China, el 1,2% en EEUU y el 1,9% en la Unión Europea.

Consumo de energía en España

El consumo de gas natural en España aumentó en octubre el 8,2% respecto al mismo mes de 2016. El consumo acumulado hasta octubre aumenta el 7,6%.

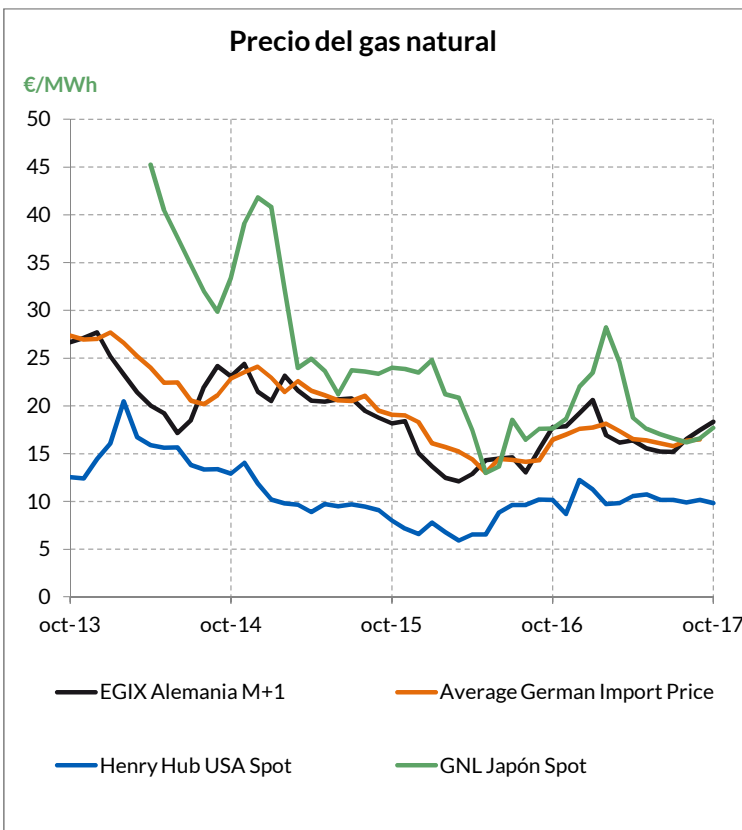
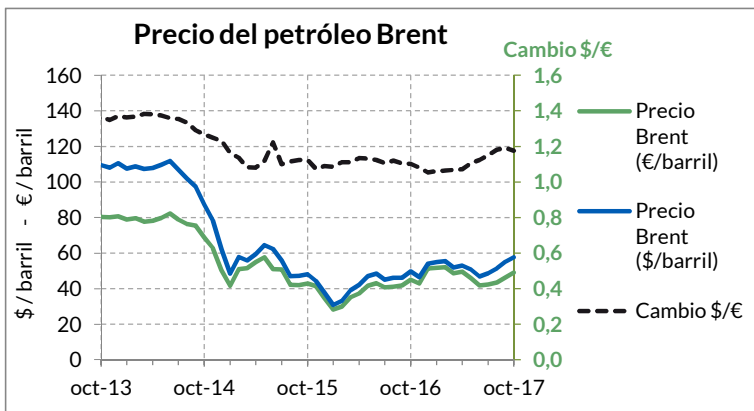
El consumo eléctrico, por su parte, creció en octubre el 1,9% respecto al mismo mes de 2016 y el consumo acumulado hasta octubre es equivalente al del mismo periodo del 2016.

El consumo estatal de carburantes en carretera creció un 0,4% en septiembre respecto al mismo mes de 2016. Las gasolinas aumentaron el 1,3% y los gasóleos el 0,2%. El consumo acumulado hasta septiembre ha sido un 2,2% superior al del periodo anterior (gasolinas +2%, gasóleos +2,3%).

El consumo de kerosenos de aviación en septiembre creció el 9,9% y el consumo acumulado hasta septiembre ha sido un 9% superior al del mismo periodo de 2016.

Fuentes: Elaboración EVE a partir de datos de REE, CORES, Enagás, AIE, EIA.

Precios de la energía



Precios de la energía

Precio del petróleo.
 El precio medio del barril Brent ha alcanzado en octubre 57,6\$ (49€) y ha aumentado el 15,9% en un año (8,7% en €).

Precio de la electricidad.
 El precio en España del mercado diario OMIE en octubre se situó en 56,8€/MWh, un 7,5% superior al de hace un año.

Precio del gas natural.
 En Alemania, el precio medio de importación en septiembre fue de 16,5 €/MWh (15,3% superior al de septiembre de 2016). En octubre el EGIX cerró en 18,4 €/MWh (3,2% superior a octubre de 2016).

En mercados spot, en octubre el Henry Hub alcanzó 9,8€/MWh y en Japón 17,7 €/MWh (-3,4% y +0,4% respecto a octubre de 2016 respectivamente).

Precio de carburantes.
 El precio del gasóleo en la CAPV alcanzó en septiembre 1,09 €/l (7,4% superior al de hace un año) y el de la gasolina 1,2 €/l (5,8% más en un año).

Precio del CO₂.
 El precio del futuro del permiso EUA de CO₂ se sitúa en octubre en 7,3 €/t, lo que supone un 29% más que un año antes.

Fuentes: Elaboración EVE a partir de datos de OMIE, BAFA, EEX, Ministerio de economía de Japón y otras fuentes.

