

Consumo de energía en el País Vasco

Energía eléctrica

El consumo eléctrico en Euskadi disminuyó en septiembre el 1,6% respecto al mismo mes de 2016. Por sectores, la industria aumentó el consumo un 7% mientras que el sector doméstico lo reducía el 9,6% y el sector servicios el 13,2%.

El consumo acumulado hasta el mes de septiembre ha sido un 1,9% mayor que en el mismo periodo del 2016. El sector doméstico desciende un 2,6%, el sector servicios el 0,7% y la industria crece el 3,9%.

En la industria han crecido durante este año sectores como el químico (+7,5%), el cemento (+6,6%), el vidrio (+6,1%) o la siderurgia y fundición (+5%).

Gas natural

El consumo total de gas natural en septiembre fue un 27,3% superior al del mismo mes de 2016. En centrales térmicas aumentó el 193% y en el resto de sectores aumentó el 8,9%.

El consumo acumulado hasta septiembre creció el 7,3% (+37,8% en CCTT y +3% en el resto de sectores).

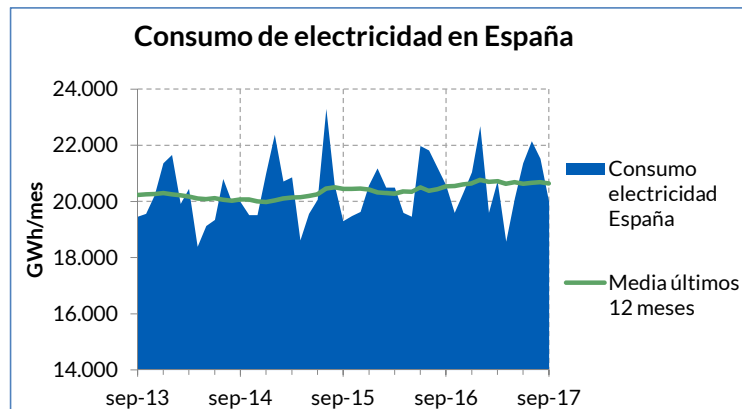
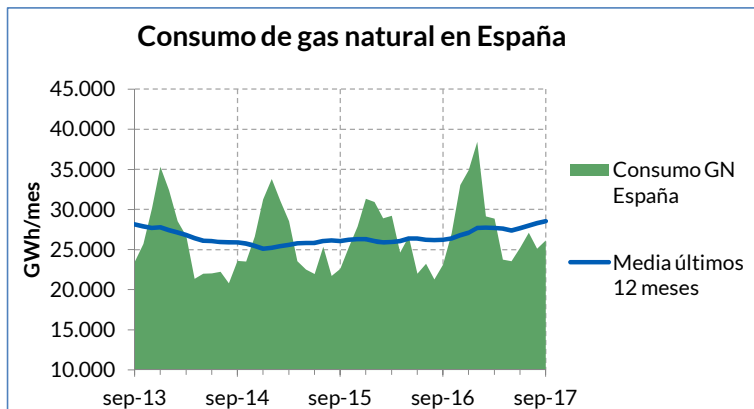
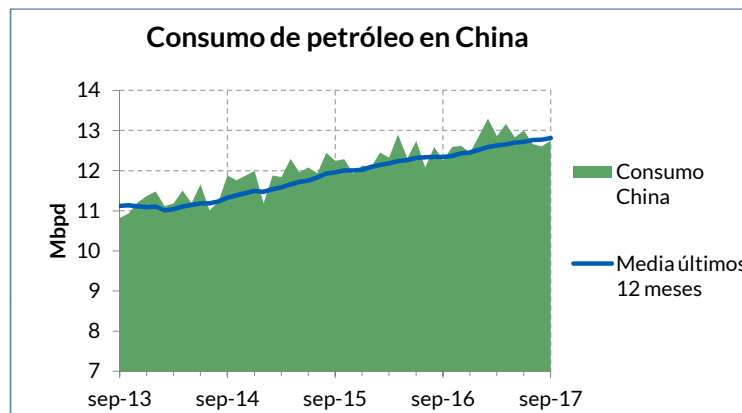
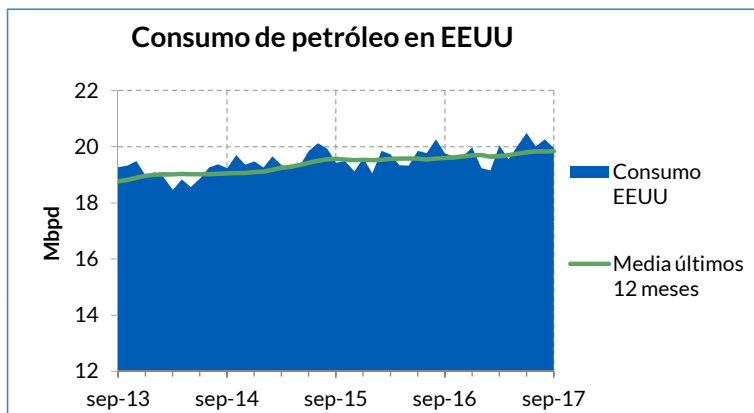
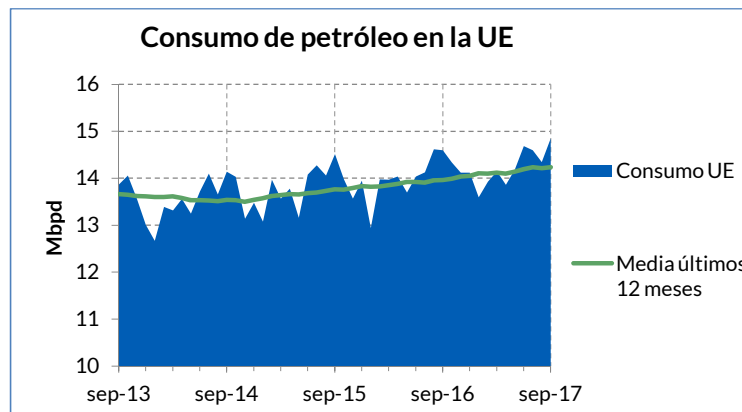
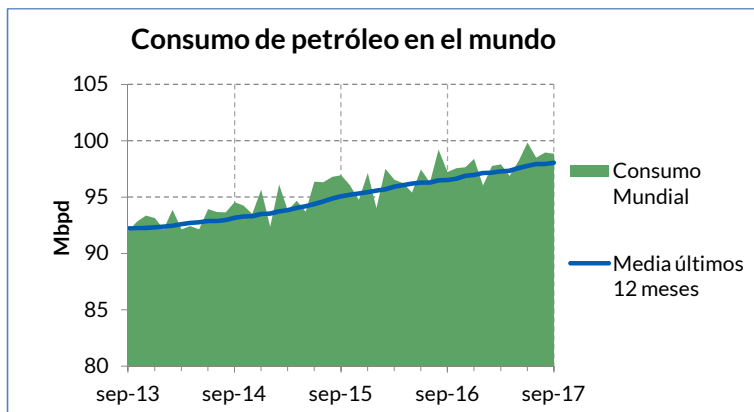
Carburantes en el transporte

En agosto, el consumo de carburantes fue un 7,3% superior al del mismo mes de 2016.

El consumo acumulado hasta agosto ha sido un 4,9% superior al del mismo periodo del 2016, con un aumento del 5% en gasóleo A y del 4,3% en gasolinas.

Fuentes: Elaboración EVE a partir de datos de CORES, Enagás e Iberdrola.

Coyuntura exterior



Coyuntura exterior a la CAPV

Consumo mundial de petróleo

El consumo de petróleo en el mundo alcanzó en septiembre los 98,85 millones de barriles al día (+1,7% respecto a septiembre de 2016). En el mismo periodo, China aumenta el 4% hasta los 12,7 Mbpd, la Unión Europea el 1,7% hasta 14,8 Mbdp y EEUU el 1% hasta 20 Mbpd.

El consumo medio diario durante los últimos 6 meses ha crecido un 1,5% en el mundo, el 3,5% en China, el 1,1% en EEUU y el 1,9% en la Unión Europea.

Consumo de energía en España

El consumo de gas natural en España aumentó en septiembre el 13,1% respecto al mismo mes de 2016. El consumo acumulado hasta septiembre aumenta el 7,5%.

El consumo eléctrico, por su parte, se redujo en septiembre el 2,9% respecto al mismo mes de 2016 y el consumo acumulado hasta septiembre es equivalente al del mismo periodo del 2016.

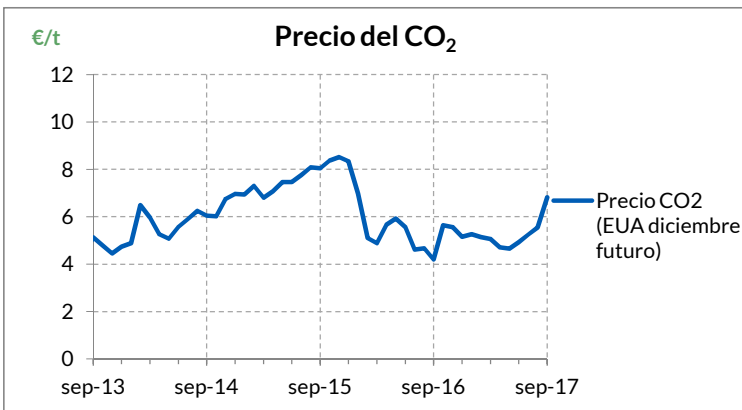
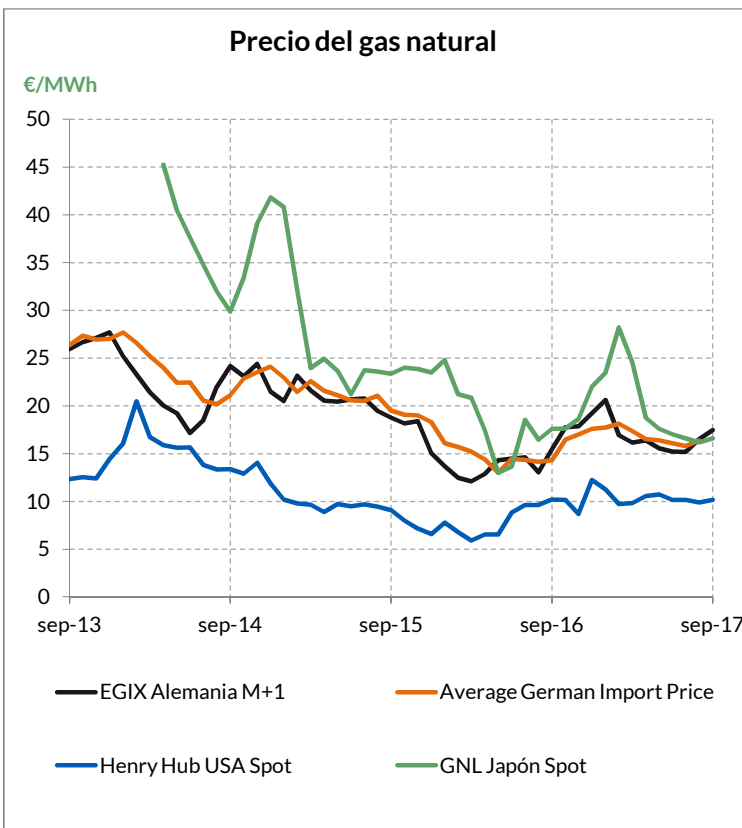
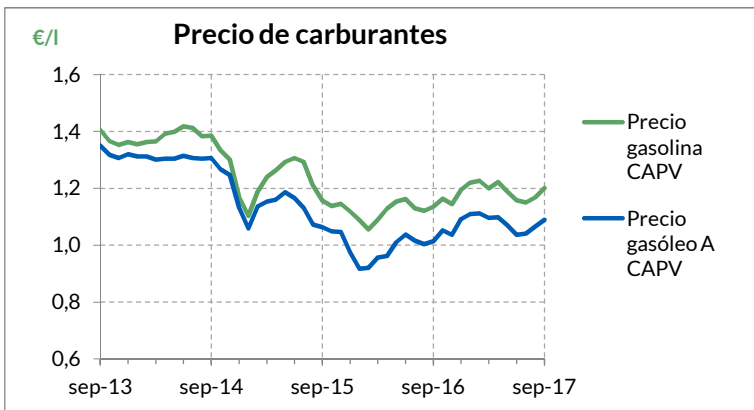
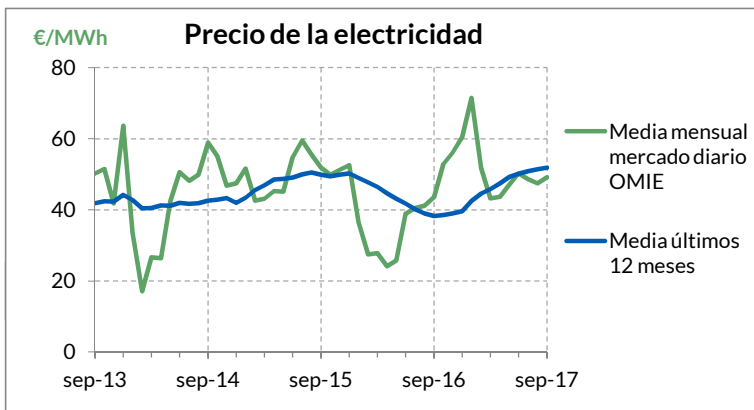
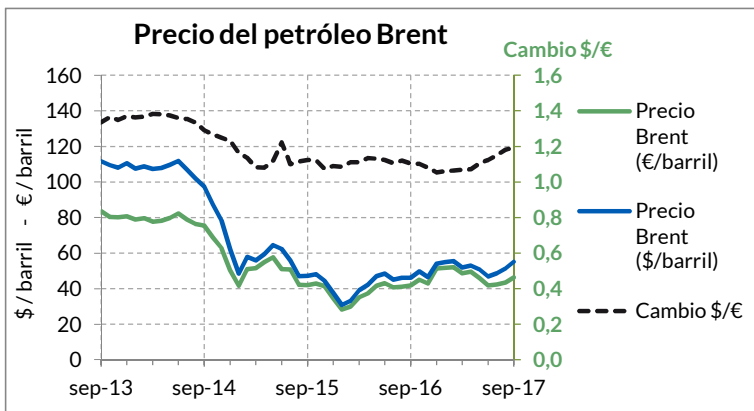
El consumo estatal de carburantes en carretera creció un 1% en agosto respecto al mismo mes de 2016. Las gasolinas aumentaron el 1,7% y los gasóleos el 0,8%.

El consumo acumulado hasta agosto ha sido un 2,5% superior al del periodo anterior (gasolinas +2%, gasóleos +2,5%).

El consumo de kerosenos de aviación en agosto creció el 5,8% y el consumo acumulado hasta agosto ha sido un 8,9% superior al del mismo periodo de 2016.

Fuentes: Elaboración EVE a partir de datos de REE, CORES, Enagás, AIE, EIA.

Precios de la energía



Precios de la energía

Precio del petróleo.

El precio medio del barril Brent ha alcanzado en septiembre 55,2\$ (46,3€) y ha aumentado el 21,7% en un año (22,5% en €).

Precio de la electricidad.

El precio en España del mercado diario OMIE en septiembre se situó en 49,2€/MWh, un 12,8% superior al de hace un año.

Precio del gas natural.

En Alemania, el precio medio de importación en agosto fue de 16,3€/MWh (15,5% superior al de agosto de 2016). En septiembre el EGIX cerró en 17,4€/MWh (13% superior a septiembre de 2016).

En mercados spot, en septiembre el Henry Hub alcanzó 10,2€/MWh y en Japón en septiembre 16,6€/MWh (0,3% y 5,7% inferior al mismo mes de 2016 respectivamente).

Precio de carburantes.

El precio del gasóleo en la CAPV alcanzó en septiembre 1,09€/l (7,4% superior al de hace un año) y el de la gasolina 1,2€/l (5,8% más en un año).

Precio del CO₂.

El precio del futuro del permiso EUA de CO₂ se sitúa en septiembre en 6,8€/t, lo que supone un 62,2% más que un año antes.

Fuentes: Elaboración EVE a partir de datos de OMIE, BAFA, EEX, Ministerio de economía de Japón y otras fuentes.