

Consumo de energía en el País Vasco

Energía eléctrica

El consumo eléctrico en Euskadi aumentó en agosto el 10,6% respecto al mismo mes de 2016. Por sectores, la industria aumentó el consumo un 11,5%, el sector doméstico el 3,6% y el sector servicios el 12,5%.

El consumo acumulado hasta el mes de agosto ha sido un 2,2% mayor que en el mismo periodo del 2016. El sector doméstico desciende un 1,8%, el sector servicios crece el 1% y la industria crece el 3,6%.

En la industria han crecido durante este año sectores como la construcción y reparación naval (+8,6%), el sector químico (+6,4%), el vidrio (+4,6%) o la siderurgia y fundición (+4,5%).

Gas natural

El consumo total de gas natural en agosto fue un 17,6% superior al del mismo mes de 2016. En centrales térmicas aumentó el 131% y en el resto de sectores aumentó el 4,4%.

El consumo acumulado hasta agosto creció el 5,2% (+25,1% en CCTT y +2,4% en el resto de sectores).

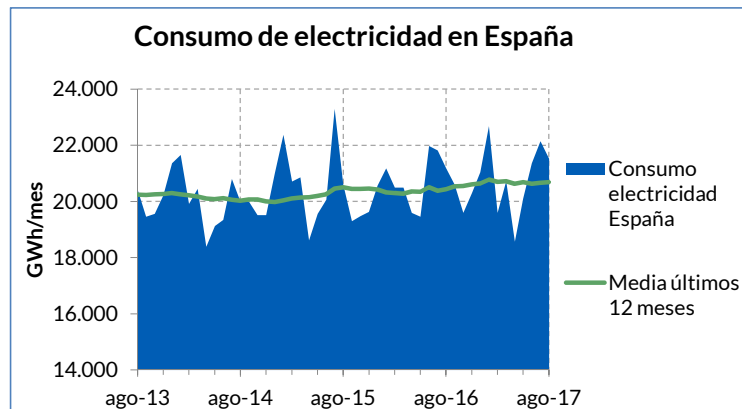
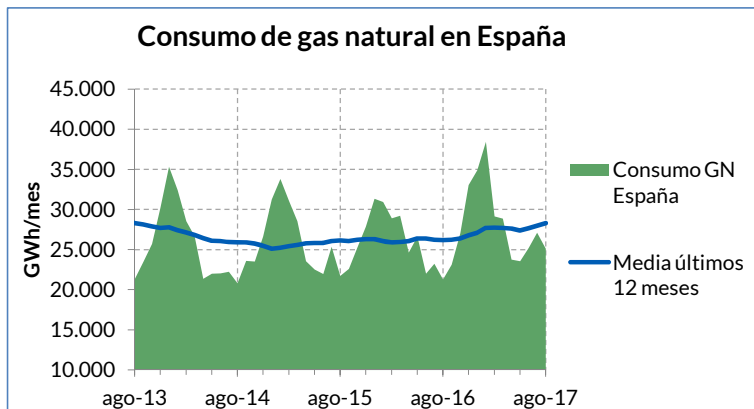
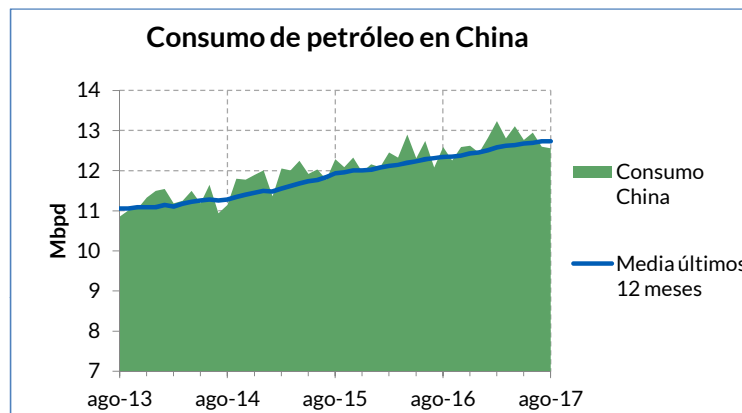
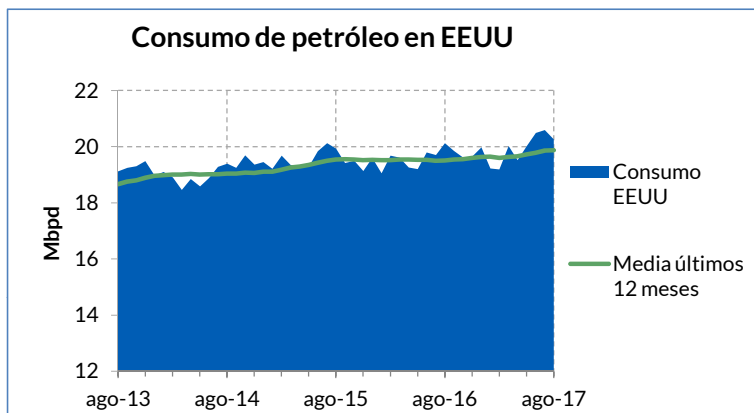
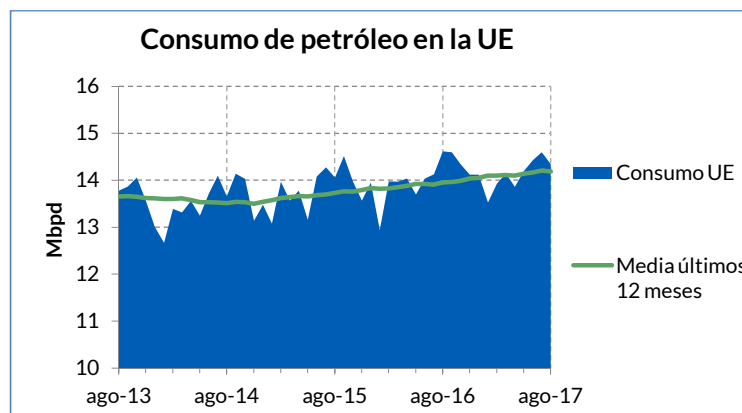
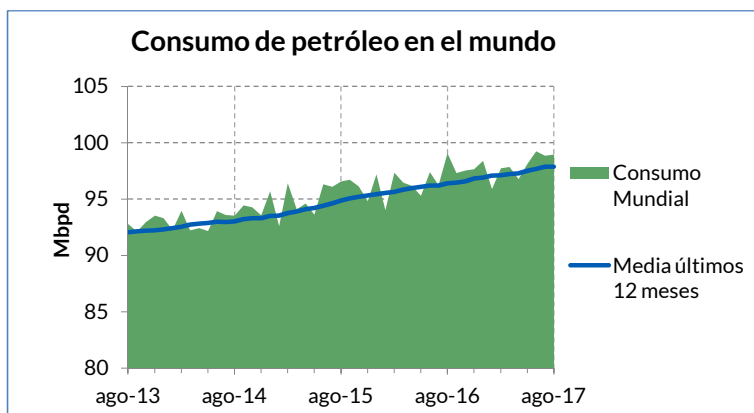
Carburantes en el transporte

En julio, el consumo de carburantes se mantuvo al mismo nivel que en julio de 2016.

El consumo acumulado hasta julio ha sido un 4,3% superior al del mismo periodo del 2016, con un aumento del 4,4% en gasóleo A y del 3,3% en gasolinas.

Fuentes: Elaboración EVE a partir de datos de CORES, Enagás e Iberdrola.

Coyuntura exterior



Coyuntura exterior a la CAPV

Consumo mundial de petróleo

El consumo de petróleo en el mundo alcanzó en agosto los 98,96 millones de barriles al día (-0,1% respecto a agosto de 2016). En el mismo periodo, China disminuye el 0,2% hasta los 12,6 Mbpd, la Unión Europea el 1,8% hasta 14,4 Mbpd y EEUU crece el 0,7% hasta 20,3 Mbpd.

El consumo medio diario durante los últimos 6 meses ha crecido un 1,5% en el mundo, el 3,5% en China, el 1,2% en EEUU y el 1,8% en la Unión Europea.

Consumo de energía en España

El consumo de gas natural en España aumentó en agosto el 17,9% respecto al mismo mes de 2016. El consumo acumulado hasta agosto aumenta el 6,9%.

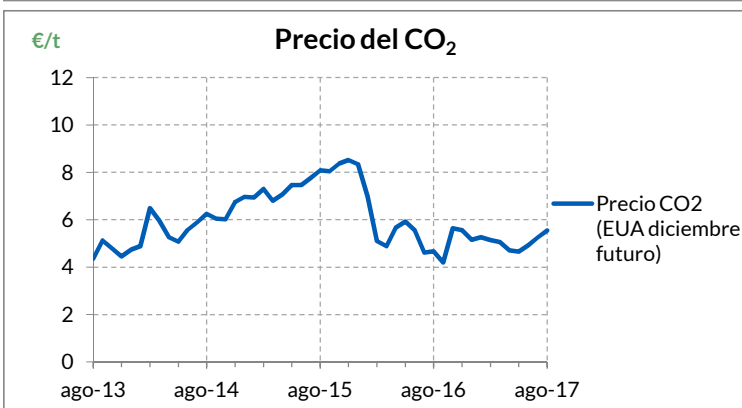
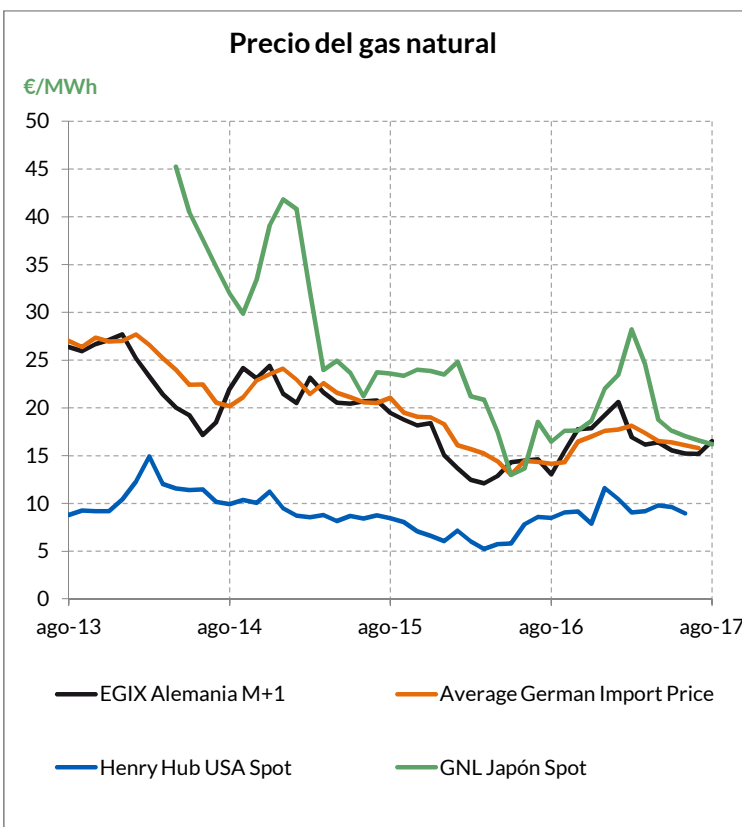
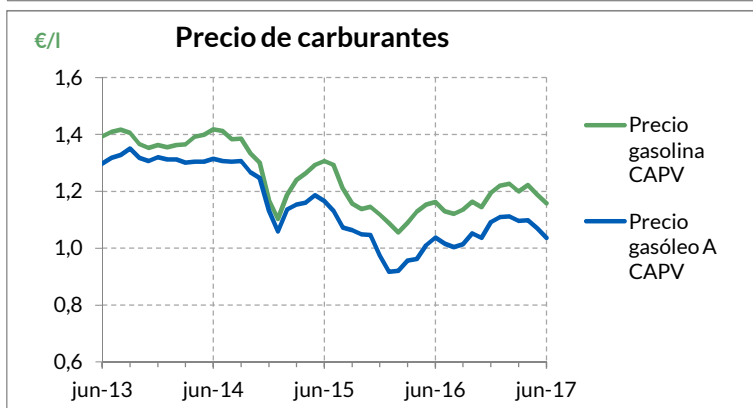
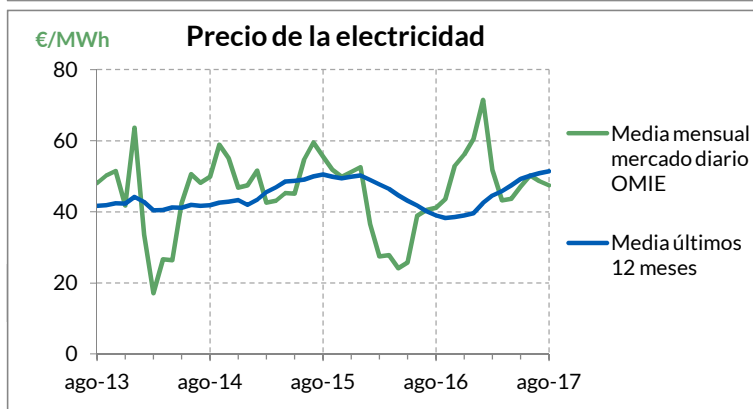
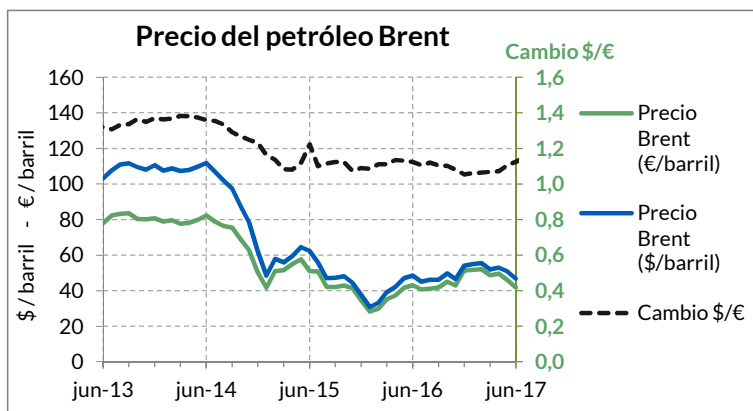
El consumo eléctrico, por su parte, creció en agosto el 1,6% respecto al mismo mes de 2016 y el consumo acumulado hasta agosto es un 0,3% superior al del mismo periodo del 2016.

El consumo estatal de carburantes en carretera creció un 1,5% en julio respecto al mismo mes de 2016. Las gasolineras aumentaron el 0,2% y los gasóleos el 1,8%. El consumo acumulado hasta julio ha sido un 2,7% superior al del periodo anterior (gasolineras +2,1%, gasóleos +2,8%).

El consumo de kerosenos de aviación en julio creció el 8% y el consumo acumulado hasta julio ha sido un 9,5% superior al del mismo periodo de 2016.

Fuentes: Elaboración EVE a partir de datos de REE, CORES, Enagás, AIE, EIA.

Precios de la energía



Precios de la energía

Precio del petróleo.

El precio medio del barril Brent ha alcanzado en junio 46,9\$ (41,8 €) y ha disminuido el 3,3% en un año (3,1% en €).

Precio de la electricidad.

El precio en España del mercado diario OMIE en agosto se situó en 47,5 €/MWh, un 15,3% superior al de hace un año.

Precio del gas natural.

En Alemania, el precio medio de importación en julio fue de 15,8 €/MWh (9,8% superior al de julio de 2016). En agosto el EGIX cerró en 16,5 €/MWh (26,8% superior a agosto de 2016).

En mercados spot, en junio el Henry Hub alcanzó 8,9 €/MWh y en Japón en agosto 16,2 €/MWh (14,4% y 18,9% superior al mismo mes de 2016 respectivamente).

Precio de carburantes.

El precio del gasóleo en la CAPV alcanzó en junio 1,04 €/l (0,2% inferior al de hace un año) y el de la gasolina 1,16 €/l (0,4% menos en un año).

Precio del CO₂.

El precio del futuro del permiso EUA de CO₂ se sitúa en agosto en 5,6 €/t, lo que supone un 18,9% más que un año antes.

Fuentes: Elaboración EVE a partir de datos de OMIE, BAFA, EEX, Ministerio de economía de Japón y otras fuentes.