

Consumo de energía en el País Vasco

Energía eléctrica

El consumo eléctrico en Euskadi disminuyó en octubre el 6,3% respecto al mismo mes de 2015. Por sectores, la industria redujo el consumo un 9,1% y el sector doméstico el 7,3% mientras que el de los servicios subía el 10,2%.

El consumo acumulado hasta octubre ha disminuido un 5,9% respecto al mismo periodo de 2015. En el sector doméstico se ha reducido un 5,8%, en industria el 8,3%, y en servicios el 1%.

En la industria han crecido sectores como la construcción de medios de transporte y naval (+8,1%), la metalurgia no férrea (+7,4%) y los derivados del caucho (+4,9%) mientras el descenso general se debe al arrastre de la siderurgia (-20,4%).

Gas natural

El consumo total de gas natural en octubre fue un 0,3% superior al del mismo mes de 2015. En centrales térmicas aumentó el 57,5% y en el resto de sectores descendió el 10,1%.

El consumo acumulado hasta octubre se redujo el 12,2% (-34,3% en CCTT y -7,3% en el resto de sectores).

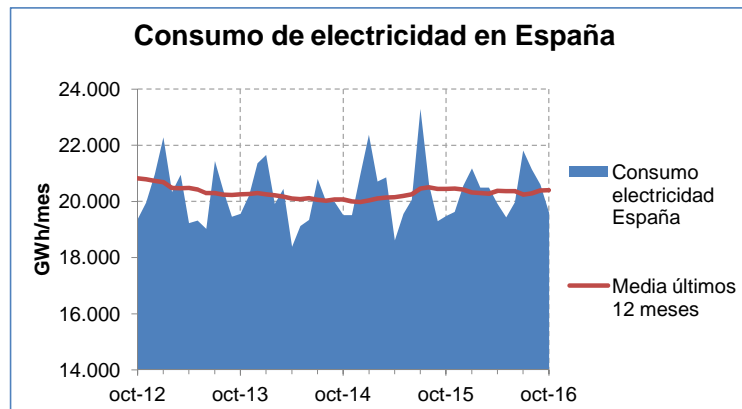
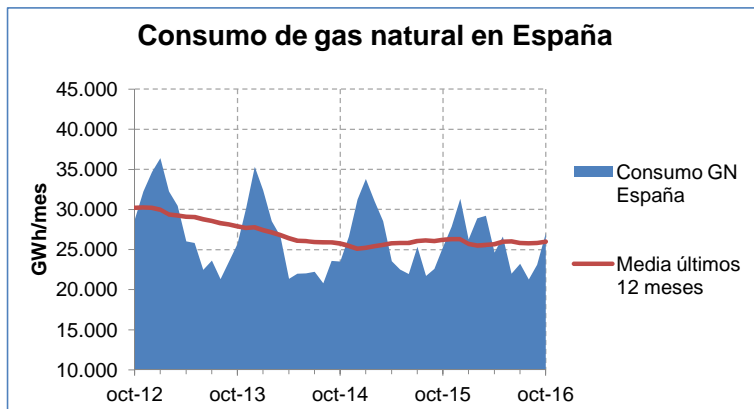
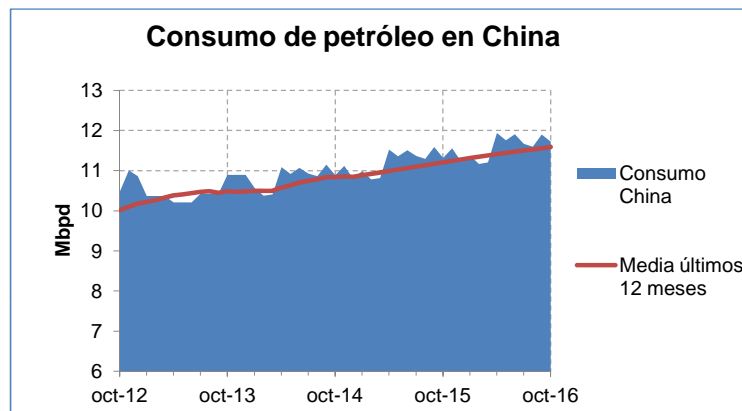
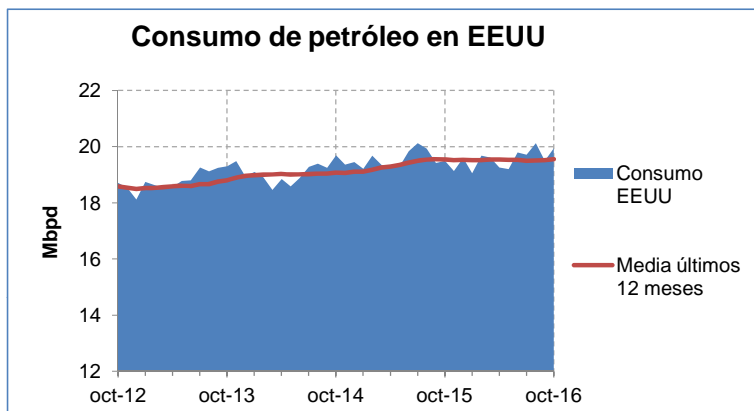
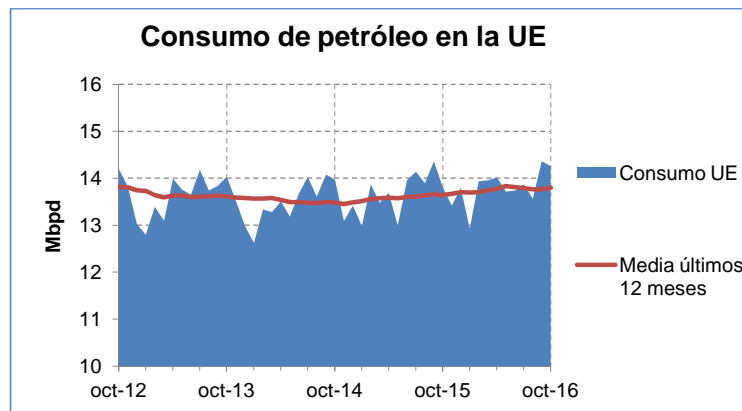
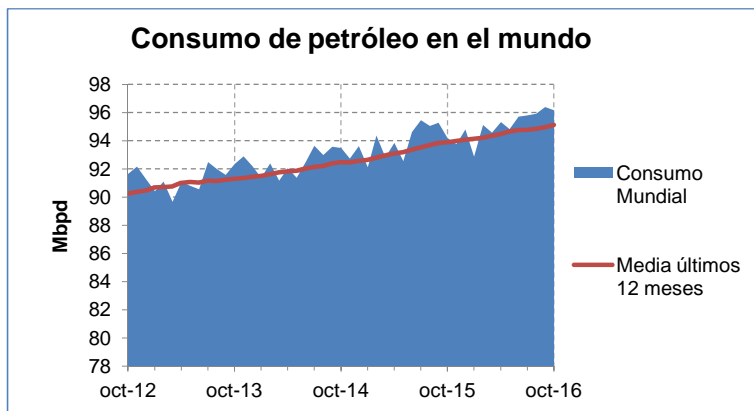
Carburantes en el transporte

En septiembre, el consumo de carburantes creció el 6,4% respecto al mismo mes de 2015, con un aumento del 6,8% en gasóleo A y del 3,3% en gasolinas.

El consumo acumulado hasta septiembre fue un 4,7% superior al de 2015, con un aumento del 5,1% en gasóleo A y del 1,4% en gasolinas.

Fuentes: Elaboración EVE a partir de datos de CORES, Enagás e Iberdrola.

Coyuntura exterior



Coyuntura exterior a la CAPV

Consumo mundial de petróleo

El consumo de petróleo en el mundo alcanzó en octubre los 96,2 millones de barriles al día (+2,1% respecto a octubre de 2015). En el mismo periodo, China crece el 3,6% hasta los 11,7 Mbpd, EEUU el 2,3% hasta 19,5 Mbpd y la Unión Europea el 3,3% hasta los 14,3 Mbpd.

El consumo medio diario durante los últimos 6 meses ha crecido un 1,4% en el mundo, el 3,6% en China, el 0,2% en EEUU y el 1,3% en la Unión Europea.

Consumo de energía en España

El consumo de gas natural en España creció en octubre el 6,8% respecto al mismo mes de 2015. El consumo acumulado hasta octubre disminuye el 1,6%.

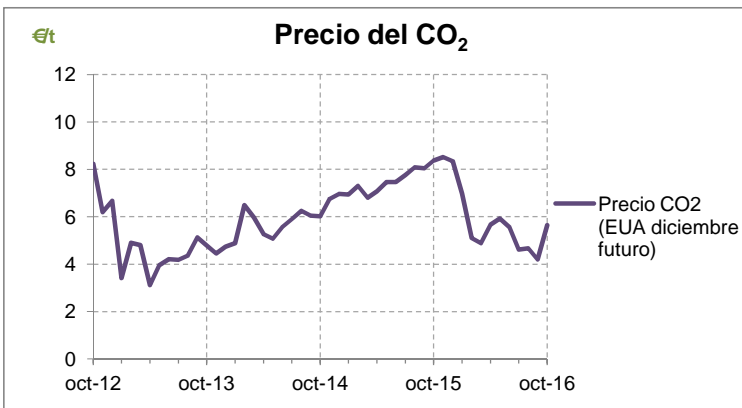
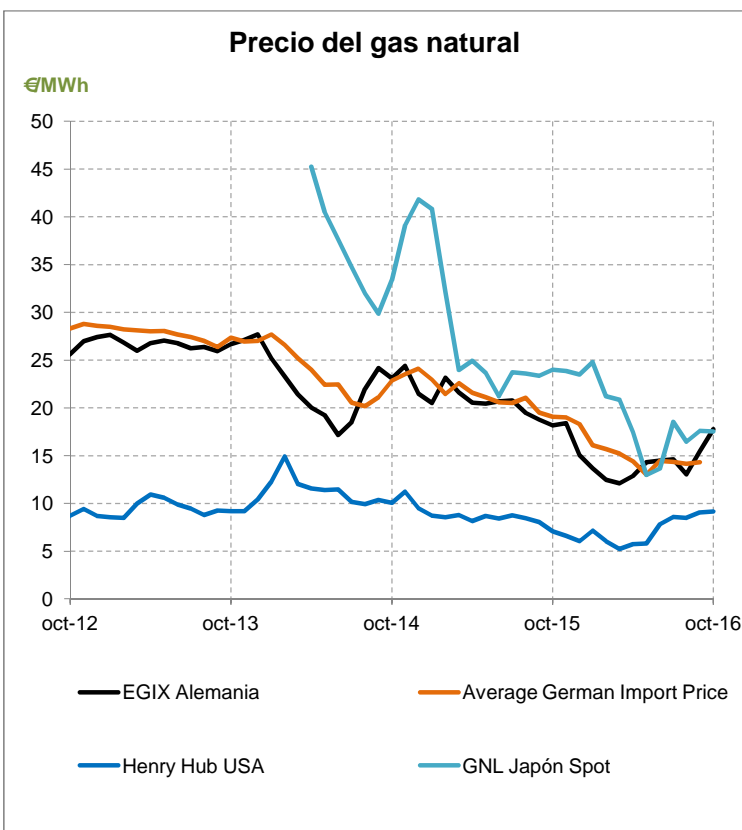
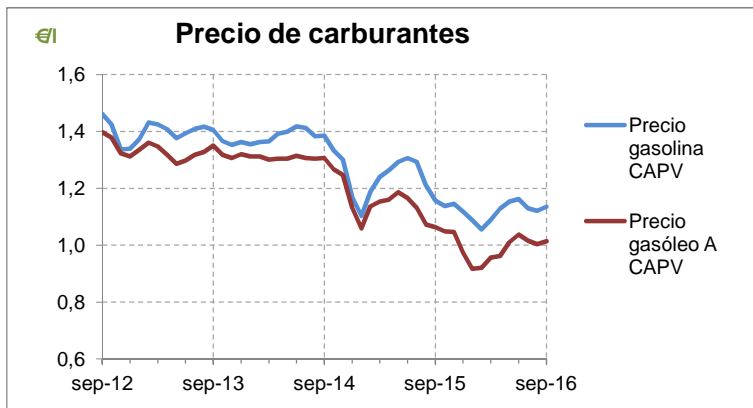
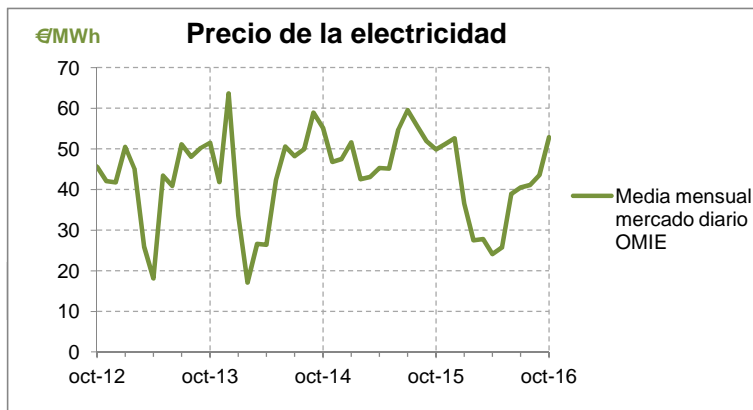
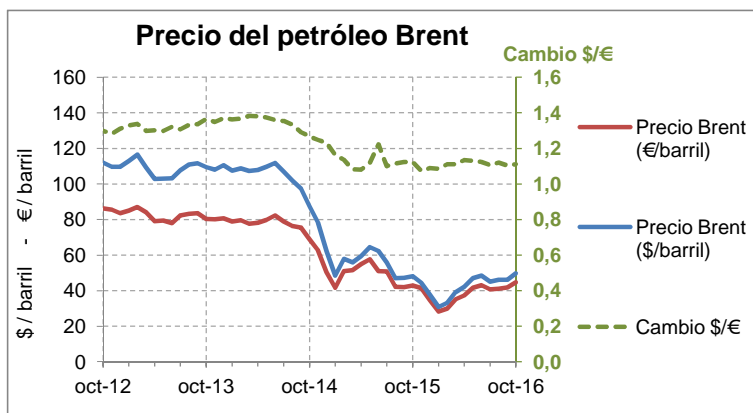
El consumo eléctrico, por su parte, creció en octubre el 0,6% respecto al mismo mes de 2015 y el consumo acumulado hasta ese mes se redujo el 0,1%.

El consumo estatal de carburantes en carretera aumentó un 5,7% en septiembre respecto al mismo mes de 2015. Las gasolinas crecieron el 5,8% y los gasóleos el 5,2%. El consumo acumulado hasta septiembre ha sido un 3,5% superior al del 2015 (gasolinas +2,8%, gasóleos +3,7%).

El consumo de kerosenos de aviación en septiembre disminuyó el 2,2% y el consumo acumulado hasta ese mes ha sido un 6% superior al del anterior periodo.

Fuentes: Elaboración EVE a partir de datos de REE, CORES, Enagás, AIE, EIA.

Precios de la energía



Precios de la energía

Precio del petróleo.

El precio medio del barril Brent ha alcanzado en octubre 49,7\$ (44,8 €). El precio medio del año móvil ha disminuido un 25,8% (-23,2% en €).

Precio de la electricidad.

El precio en España del mercado diario OMIE en octubre se situó en 52,8 €/MWh, un 5,9% superior al de hace un año.

Precio del gas natural.

En Alemania, el precio medio de importación en septiembre fue de 14,3 €/MWh (26,7% inferior al de septiembre de 2015). En octubre el EGIX cerró en 17,8 €/MWh (2,1% inferior a octubre de 2015).

En mercados spot, en octubre el Henry Hub alcanzó 9,1 €/MWh y en Japón 17,5 €/MWh (29,5% superior y 32,6% inferior al mismo mes de 2015 respectivamente).

Precio de carburantes.

El precio del gasóleo en la CAPV alcanzó en septiembre 1,01 €/l (4,6% inferior al de hace un año) y el de la gasolina 1,14 €/l (1,9% menos en un año).

Precio del CO₂.

El precio del futuro del permiso EUA de CO₂ se sitúa en octubre en 5,6 €/t, lo que supone un 32,6% menos que un año antes.

Fuentes: Elaboración EVE a partir de datos de OMIE, CNE, BAFA, EEX, Ministerio de economía de Japón y otras fuentes.