

Consumo de energía en el País Vasco

Energía eléctrica

El consumo eléctrico en Euskadi disminuyó en agosto el 9,7% respecto al mismo mes de 2015. Por sectores, la industria redujo el consumo un 10,4%, el sector doméstico el 0,8% y el de servicios el 15,2%.

El consumo acumulado hasta agosto ha disminuido un 6% respecto al mismo periodo de 2015. En el sector doméstico se ha reducido un 6,4%, en industria el 7,5%, y en servicios el 2,7%.

En la industria han crecido sectores como la construcción de medios de transporte y naval (+6,7%), la metalurgia no férrea (+7,4%), el vidrio (+5,7%) o los derivados del caucho (+5%) mientras desciende la siderurgia (-18,4%) y el cemento (-2,2%).

Gas natural

El consumo total de gas natural en agosto fue un 18,7% inferior al del mismo mes de 2015. En centrales térmicas disminuyó el 62,8% y en el resto de sectores el 5,6%.

El consumo acumulado hasta agosto se redujo el 13,3% (-41,3% en CCTT y -6,9% en el resto de sectores).

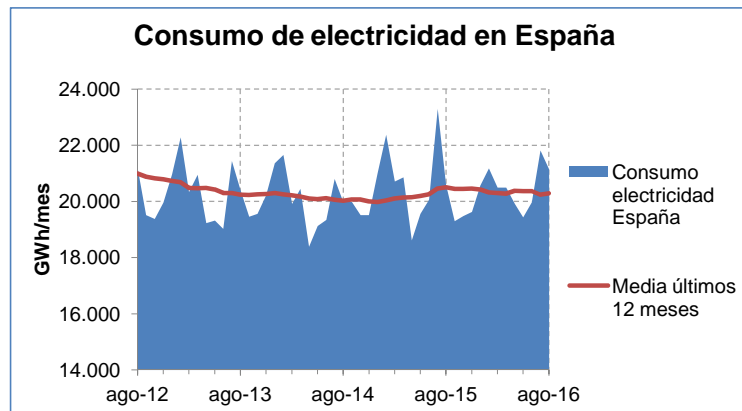
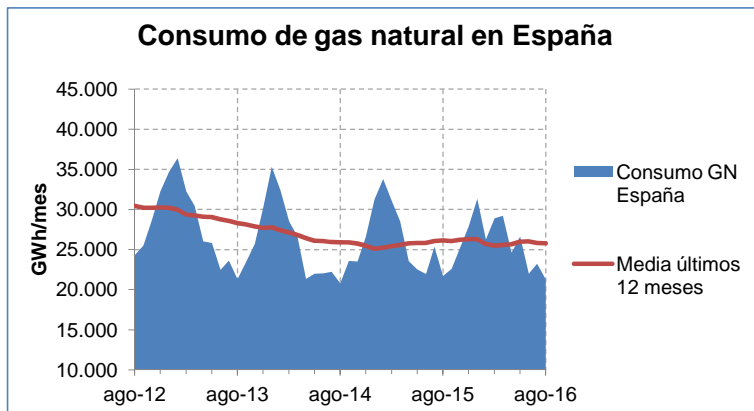
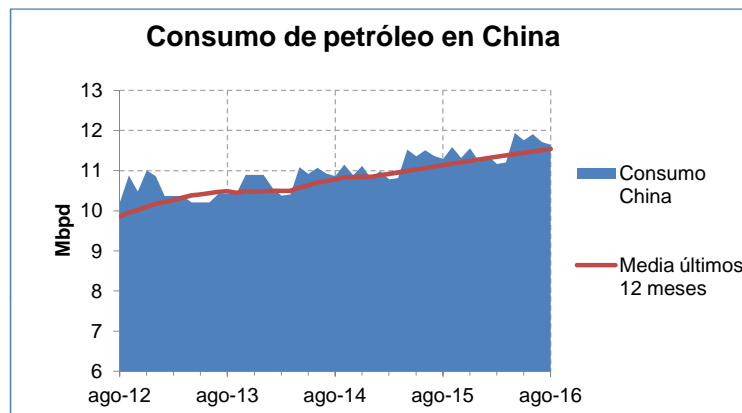
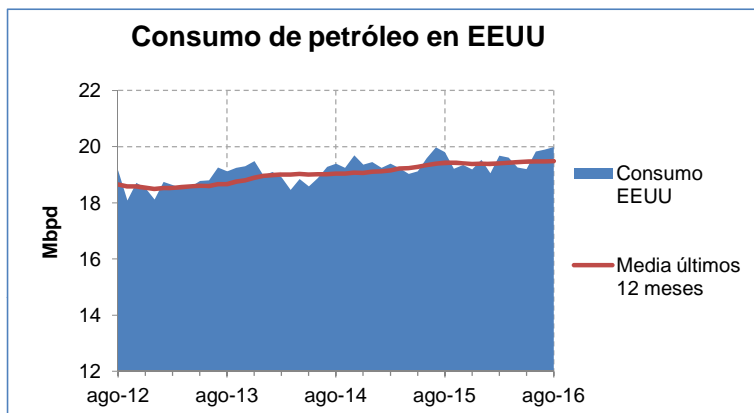
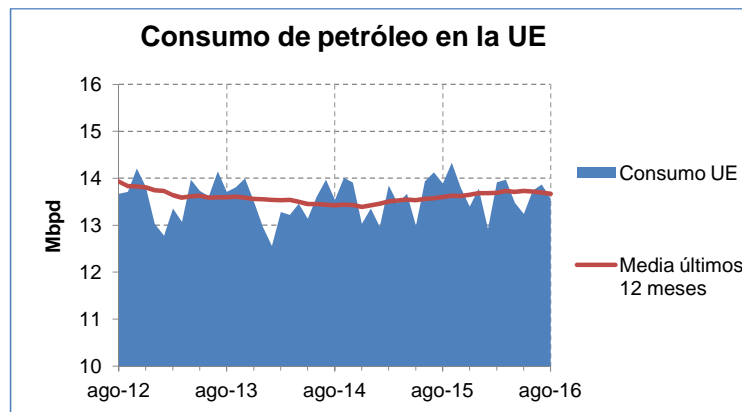
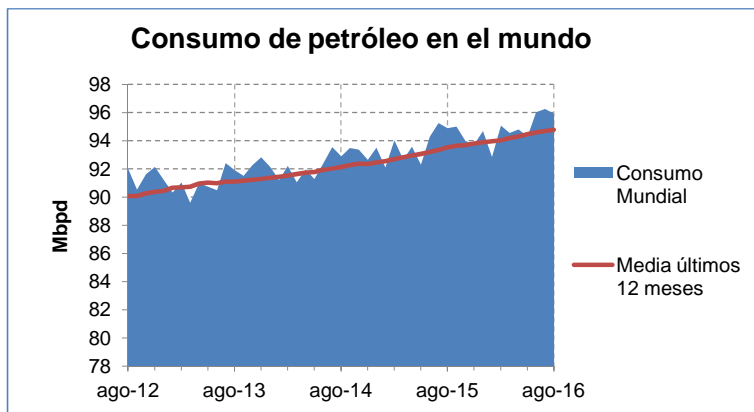
Carburantes en el transporte

En julio, el consumo de carburantes creció el 2,6% respecto al mismo mes de 2015, con un aumento del 3,3% en gasóleo A y un descenso del 3,5% en gasolinas.

El consumo acumulado hasta julio fue un 3,9% superior al de 2015, con un aumento del 4,2% en gasóleo A y del 1,6% en gasolinas.

Fuentes: Elaboración EVE a partir de datos de CORES, Enagás e Iberdrola.

Coyuntura exterior



Coyuntura exterior a la CAPV

Consumo mundial de petróleo

El consumo de petróleo en el mundo alcanzó en agosto los 95,9 millones de barriles al día (+1,1% respecto a agosto de 2015). En el mismo periodo, China crece el 3,1% hasta los 11,6 Mbpd y EEUU el 0,9% hasta 20 Mbpd mientras la Unión Europea pierde el 2,3% hasta los 13,6 Mbpd.

El consumo medio diario durante los últimos 6 meses ha crecido un 1,5% en el mundo, el 3,8% en China, el 0,7% en EEUU y el 1,1% en la Unión Europea.

Consumo de energía en España

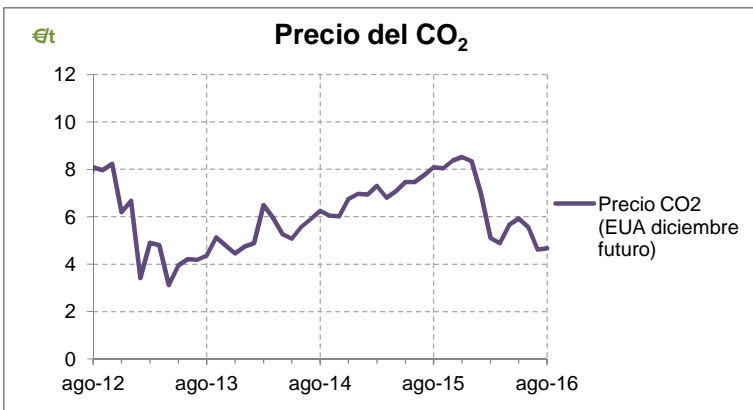
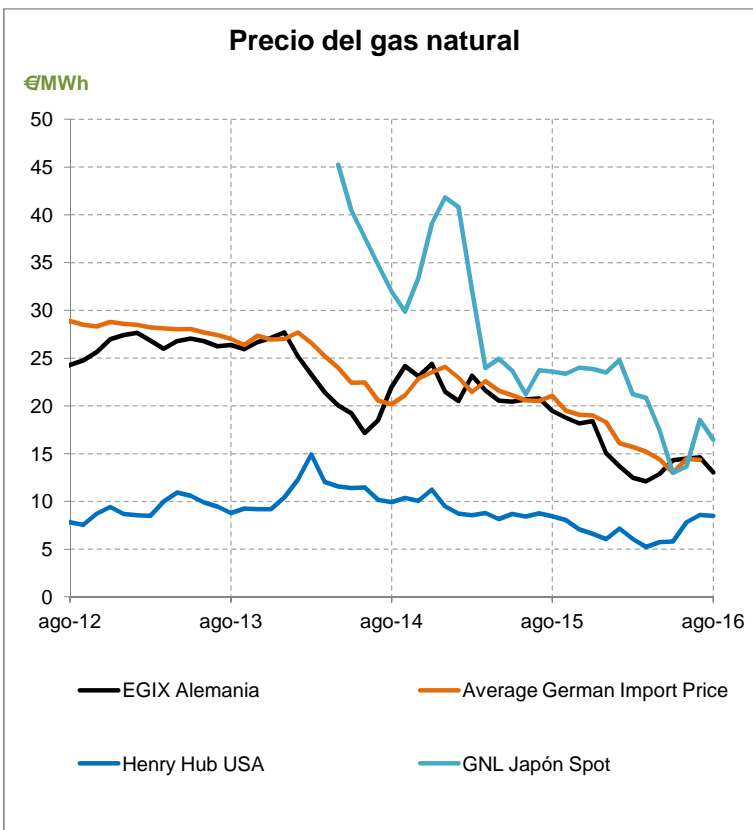
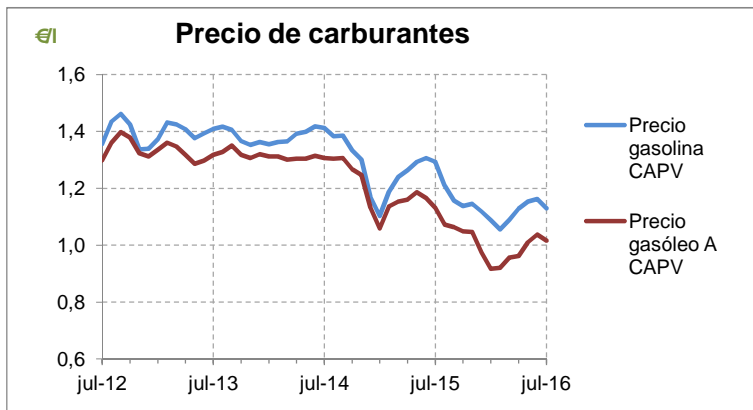
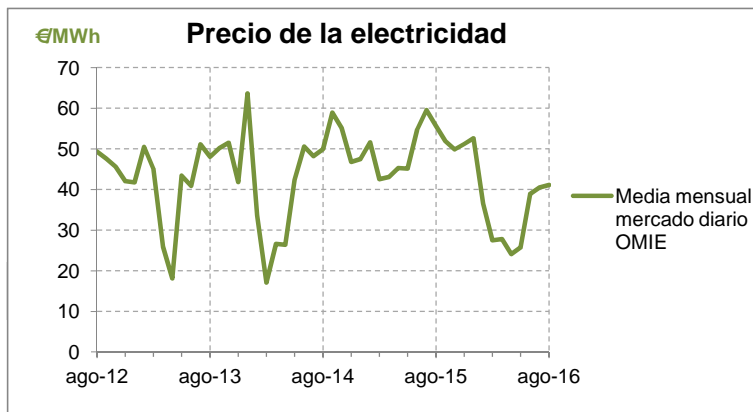
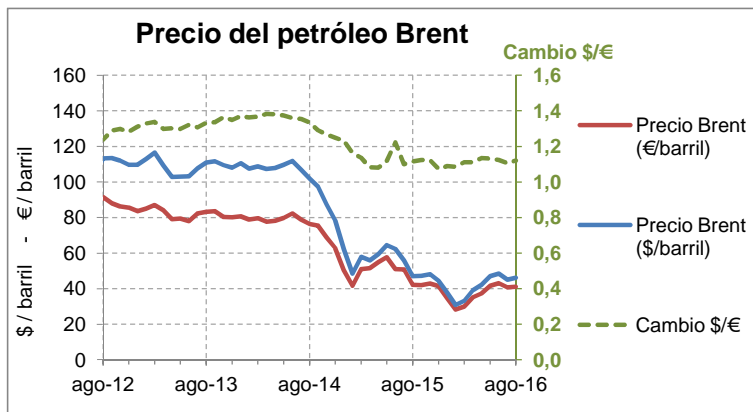
El consumo de gas natural en España disminuyó en agosto el 2% respecto al mismo mes de 2015. El consumo acumulado hasta agosto disminuye el 3%. El consumo eléctrico, por su parte, creció en agosto el 2,7% respecto al mismo mes de 2015 y el consumo acumulado hasta ese mes se redujo el 1%.

El consumo estatal de carburantes en carretera disminuyó un 1,9% en julio respecto al mismo mes de 2015. Las gasolinas se redujeron el 0,6% y los gasóleos el 2,2%. El consumo acumulado hasta julio ha sido un 2,8% superior al del 2015 (gasolinas +1,9%, gasóleos +3%).

El consumo de kerosenos de aviación en julio creció el 12,7% y el consumo acumulado hasta ese mes ha sido un 6,8% superior al del anterior periodo.

Fuentes: Elaboración EVE a partir de datos de REE, CORES, Enagás, AIE, EIA.

Precios de la energía



Precios de la energía

Precio del petróleo.

El precio medio del barril Brent ha alcanzado en agosto 46,1\$ (41,2 €). El precio medio del año móvil ha disminuido un 34,4% (-30,4% en €).

Precio de la electricidad.

El precio en España del mercado diario OMIE en agosto se situó en 41,2 €/MWh, un 26% inferior al de hace un año.

Precio del gas natural.

En Alemania, el precio medio de importación en julio fue de 14,4 €/MWh (30% inferior al de julio de 2015). En agosto el EGIX cerró en 13 €/MWh (33,1% inferior a agosto de 2015).

En mercados spot, en agosto el Henry Hub alcanzó 8,5 €/MWh y en Japón 16,4 €/MWh (0,4% superior y 30,3% inferior a agosto de 2015 respectivamente).

Precio de carburantes.

El precio del gasóleo en la CAPV alcanzó en julio 1,02 €/l (10,2% inferior al de hace un año) y el de la gasolina 1,13 €/l (12,6% menos en un año).

Precio del CO₂.

El precio del futuro del permiso EUA de CO₂ se sitúa en agosto en 4,7 €/t, lo que supone un 42,3% menos que un año antes.

Fuentes: Elaboración EVE a partir de datos de OMIE, CNE, BAFA, EEX, Ministerio de economía de Japón y otras fuentes.