

Consumo de energía en el País Vasco

Energía eléctrica

El consumo eléctrico en Euskadi disminuyó en febrero el 7,2% respecto al mismo mes de 2015. Por sectores, la industria redujo el consumo un 3,4%, el sector doméstico el 17,1% y el de servicios el 6,1%.

El consumo acumulado de los últimos 12 meses ha disminuido un 0,2% respecto al anterior periodo. El sector doméstico se ha reducido un 1,5%, la industria el 0,3%, y el de los servicios ha crecido un 0,6%.

En la industria han crecido sectores como construcción y reparación naval (+20,5%), la metalurgia no férrea (+7,1%), vidrio (+3,9%) o derivados del caucho (+3,4%) mientras desciende la siderurgia (-2,2%) o el sector químico (-1,5%).

Gas natural

El consumo total de gas natural en febrero fue un 13,7% inferior al del mismo mes de 2015. En centrales térmicas disminuyó el 34,4% y en el resto de sectores el 11,2%.

El consumo acumulado de los últimos 12 meses se redujo un 5,6% (-20,6% en CCTT y -1,6% en el resto de sectores).

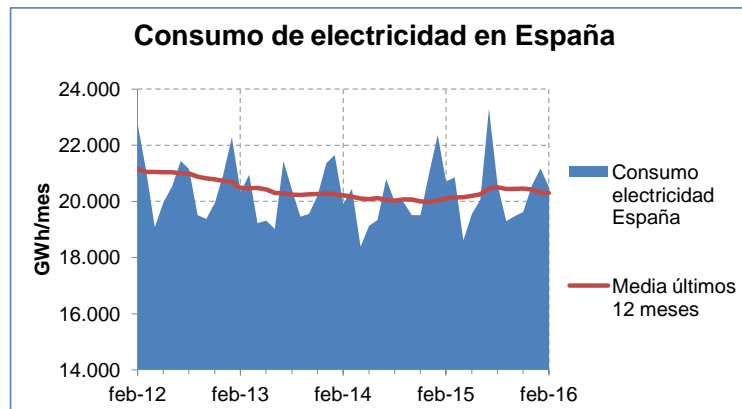
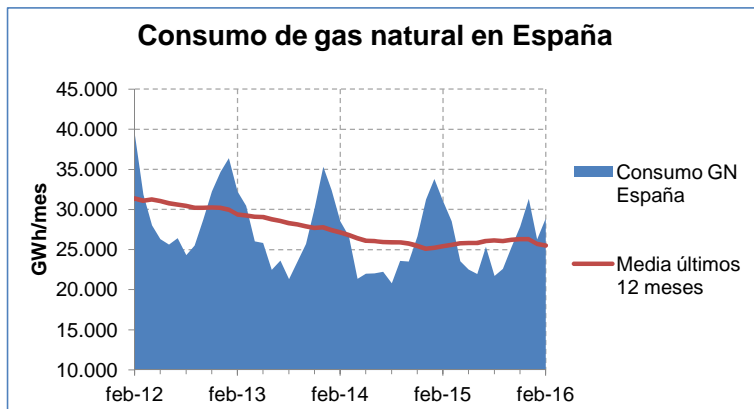
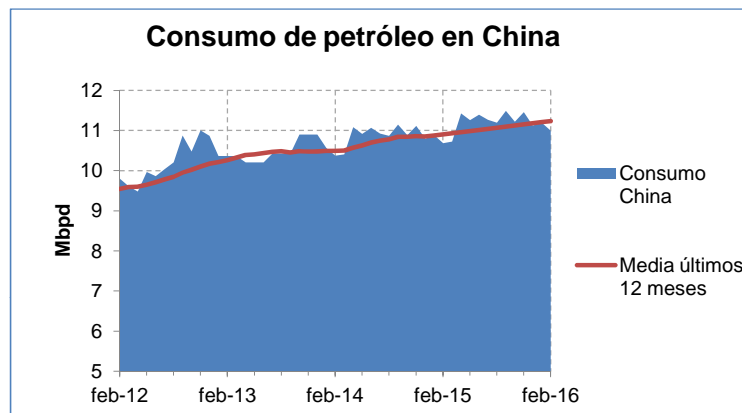
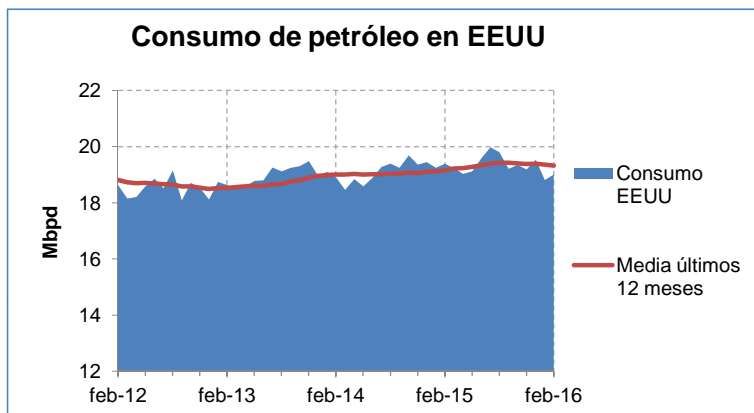
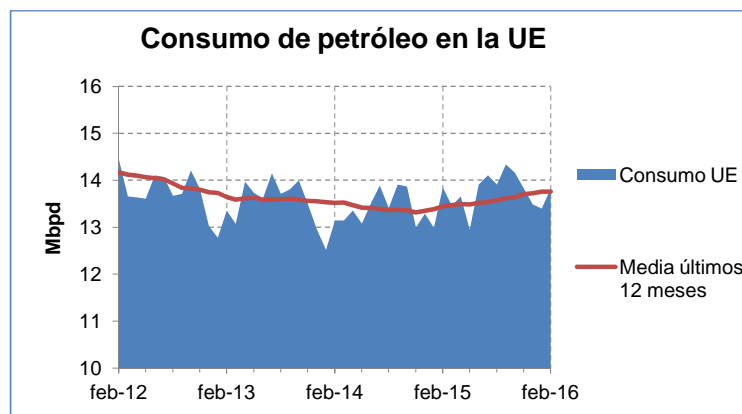
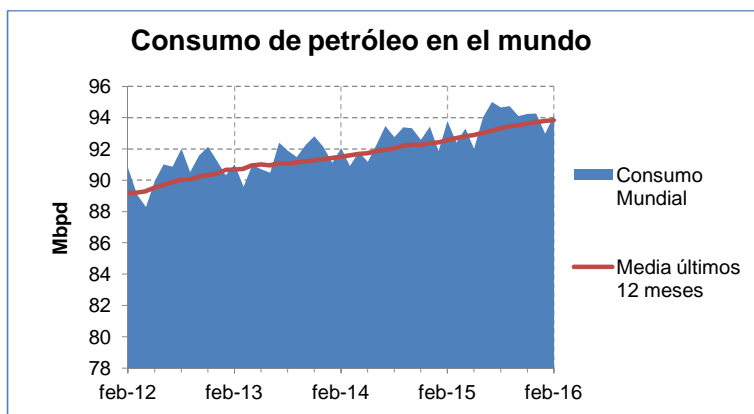
Carburantes en el transporte

En enero, el consumo de carburantes disminuyó el 3,1% respecto al mismo mes de 2015, con una reducción del 2,6% en gasóleo A y del 7,7% en gasolinas.

El consumo acumulado de los últimos 12 meses fue un 3% superior al del anterior periodo, con un aumento del 3,6% en gasóleo A y una reducción del 1,9% en gasolinas.

Fuentes: Elaboración EVE a partir de datos de CORES, Enagás e Iberdrola.

Coyuntura exterior



Coyuntura exterior a la CAPV

Consumo mundial de petróleo

El consumo de petróleo en el mundo alcanzó en febrero los 94,2 millones de barriles al día (+0,4% respecto a febrero de 2015). En el mismo periodo, China crece el 2,9% hasta los 11 Mbpd y reducen EEUU el 2% hasta 19 Mbpd y la Unión Europea el 0,1% hasta los 13,8 Mbpd.

El consumo medio diario durante los últimos 6 meses ha crecido un 1,4% en el mundo, el 2,8% en China, el 1,5% en EEUU y el 2,5% en la Unión Europea.

Consumo de energía en España

El consumo de gas natural en España descendió en febrero el 6,9% respecto al mismo mes de 2015. El consumo del año móvil crece el 0,3%.

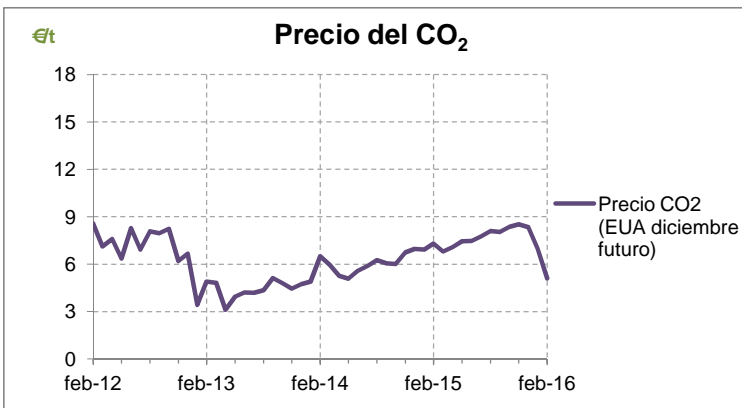
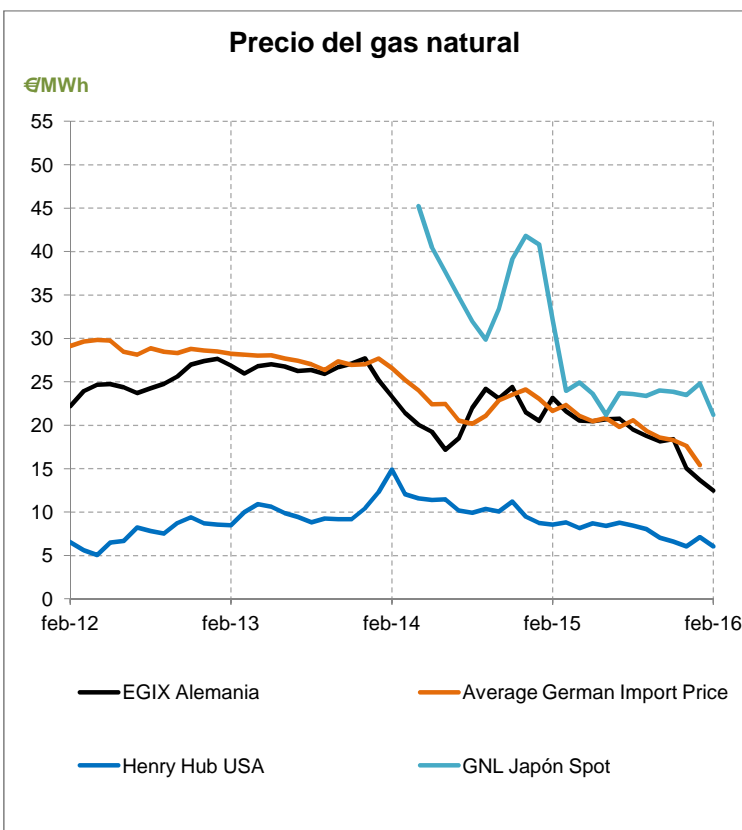
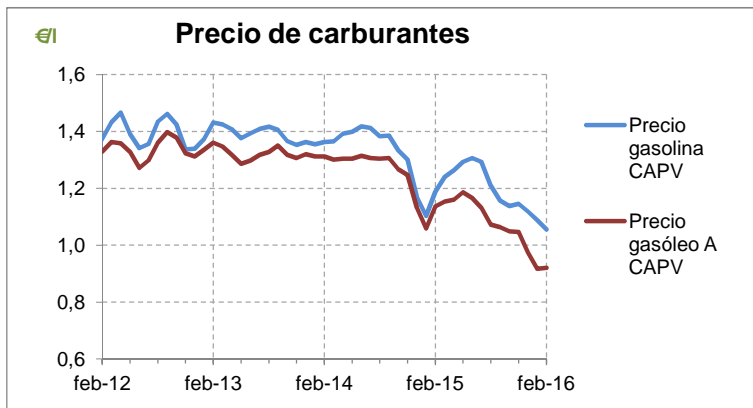
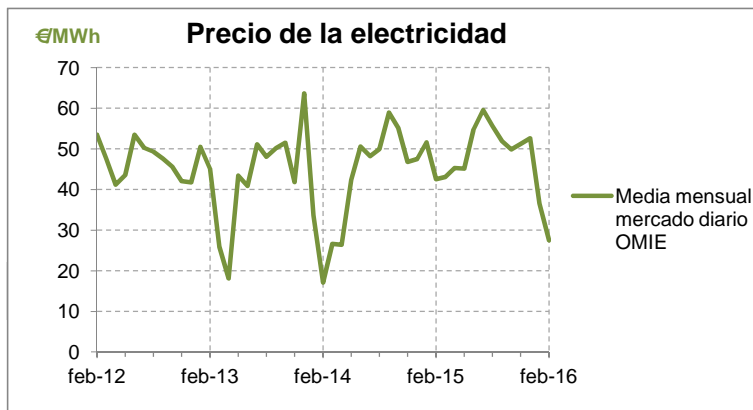
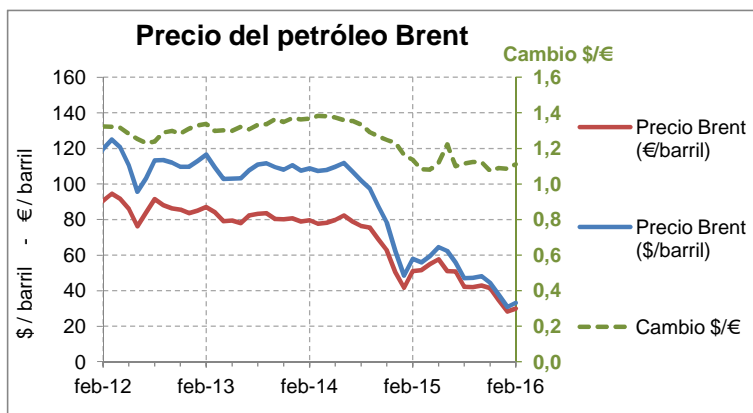
El consumo eléctrico, por su parte, disminuyó en febrero el 1,1% respecto al mismo mes de 2015. El consumo del año móvil crece el 1%.

El consumo estatal de carburantes en carretera disminuyó un 1,6% en enero respecto al mismo mes de 2015. Las gasolinas se aumentaron el 3,4% y los gasóleos el 1,2%. El consumo del año móvil ha sido un 3,1% superior al del anterior periodo (gasolinas +0,3%, gasóleos +3,7%).

El consumo de kerosenos de aviación en enero creció el 7,3% y el consumo del año móvil ha sido un 4,3% superior al del anterior periodo.

Fuentes: Elaboración EVE a partir de datos de REE, CORES, Enagás, AIE, EIA.

Precios de la energía



Precios de la energía

Precio del petróleo.

El precio medio del barril Brent ha alcanzado en febrero 33,2\$ (29,9 €). El precio medio del año móvil ha disminuido un 45,6% (-36% en €). No se situaba en ese precio desde abril de 2004.

Precio de la electricidad.

El precio en España del mercado diario OMIE en febrero disminuyó hasta 27,5 €/MWh, un 35,4% inferior al de hace un año.

Precio del gas natural.

En Alemania, el precio medio de importación en enero ha sido de 15,4 €/MWh (33,1% inferior al de enero de 2015). En febrero el EGIX cerró en 12,5 €/MWh (46,1% inferior a febrero de 2015).

En mercados spot, en febrero el Henry Hub alcanzó 6 €/MWh y en Japón 21,2 €/MWh (29,5% y 34% inferior a febrero de 2015 respectivamente).

Precio de carburantes.

El precio del gasóleo en la CAPV alcanzó en febrero 0,92 €/l (19% inferior al de hace un año) y el de la gasolina 1,06 €/l (11,2% menos en un año).

Precio del CO₂.

El precio del futuro del permiso EUA de CO₂ se sitúa en febrero en 5,1 €/t, lo que supone un 30,1% menos que un año antes.

Fuentes: Elaboración EVE a partir de datos de OMIE, CNE, BAFA, EEX, Ministerio de economía de Japón y otras fuentes.