

Consumo de energía en el País Vasco

Energía eléctrica

El consumo eléctrico en Euskadi ascendió en septiembre el 5,2% respecto al mismo mes de 2014. Por sectores, la industria creció un 9% y el sector servicios un 0,5%.

El consumo acumulado hasta el tercer trimestre creció un 3,1%, donde el sector doméstico ha crecido un 4,1% y la industria el 0,4%, con aumento en sectores como el del cemento y cal (+8,1%), construcción y reparación naval (+37,6%) o derivados del caucho (+1,4%) mientras desciende en el vidrio (-4,4%), el papel (-2,5%) o el sector químico (-1%).

Gas natural

El consumo total de gas natural en septiembre fue un 18,5% inferior al del mismo mes de 2014. En centrales térmicas disminuyó el 57,7% y en el resto de sectores creció el 1,3%.

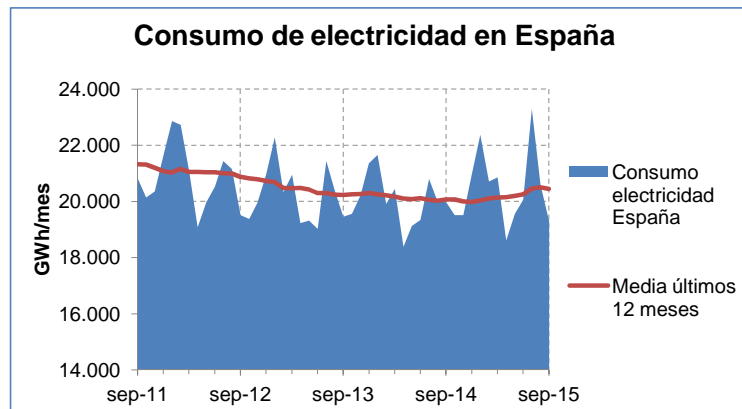
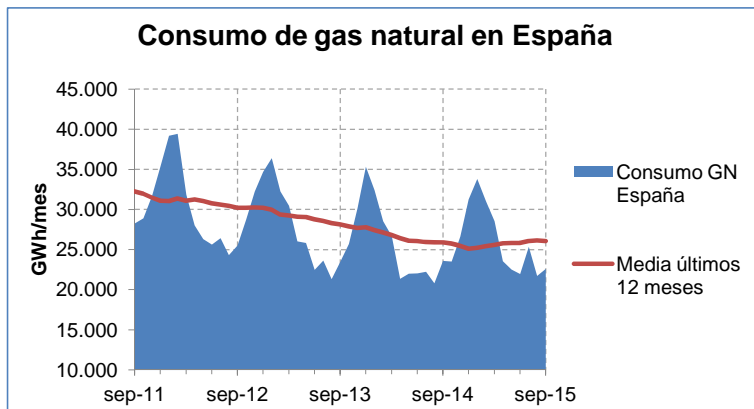
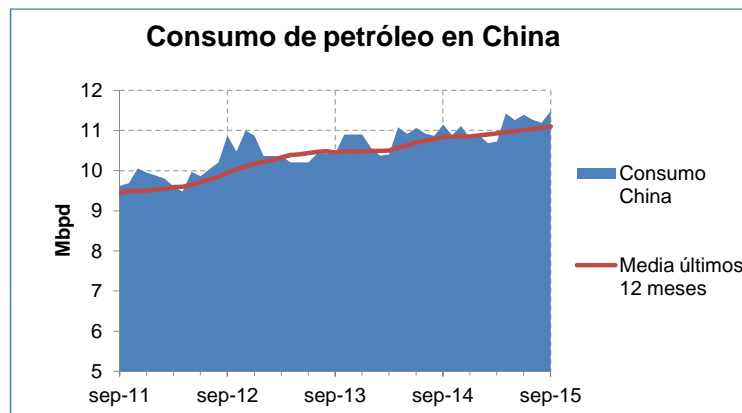
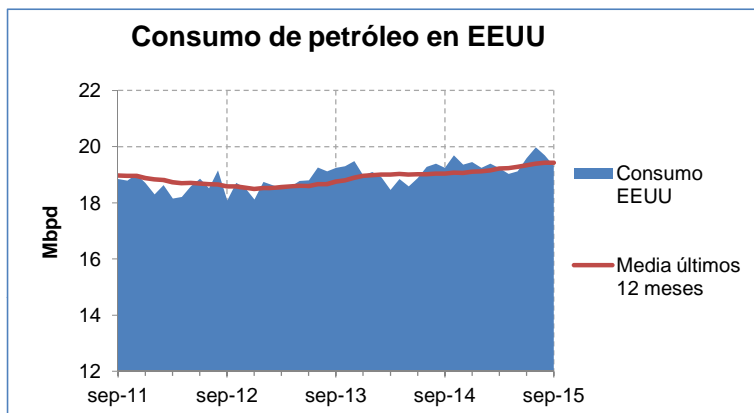
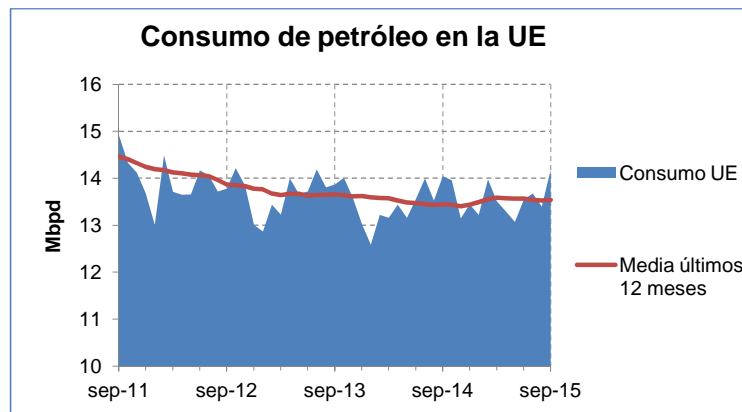
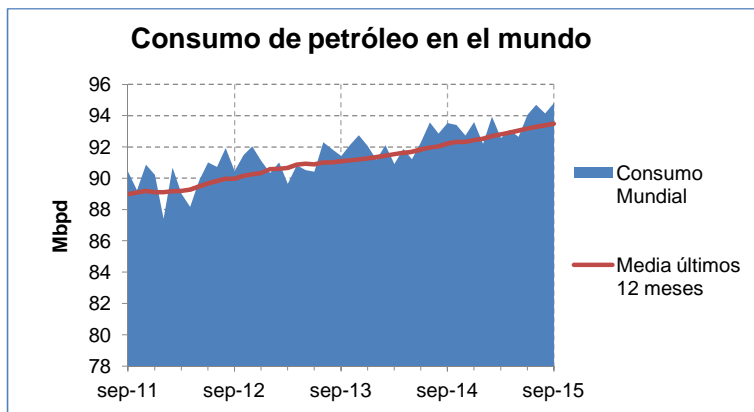
El consumo acumulado hasta septiembre presenta un aumento del 2% respecto al anterior periodo (-14,3% en CCTT y +6,6% en el resto de sectores).

Carburantes en el transporte

En agosto, el consumo de carburantes creció el 5,3% respecto al mismo mes de 2014, con un aumento del 6,1% en gasóleo A y manteniéndose en gasolinas.

El consumo acumulado hasta agosto fue un 3,2% superior al del anterior periodo, con un aumento del 3,7% en gasóleo A y una reducción del 1% en gasolinas.

Fuentes: Elaboración EVE a partir de datos de CORES, Enagás e Iberdrola.



Coyuntura exterior a la CAPV

Consumo mundial de petróleo

El consumo de petróleo en el mundo alcanzó en septiembre los 94,8 millones de barriles al día (+1,4% respecto a septiembre de 2014). En el mismo periodo, la Unión Europea crece el 0,9% hasta los 14,2 Mbpd, China el 3% hasta los 11,5 Mbpd y EEUU el 0,4% hasta 19,3 Mbpd.

El consumo medio diario durante los últimos 6 meses ha crecido un 1,4% en el mundo, el 3% en China, el 1,7% en EEUU y el 0,6% en la Unión Europea.

Consumo de energía en España

El consumo de gas natural en España disminuyó en septiembre el 4,2% respecto al mismo mes de 2014. El acumulado hasta ese mes crece el 5,2%.

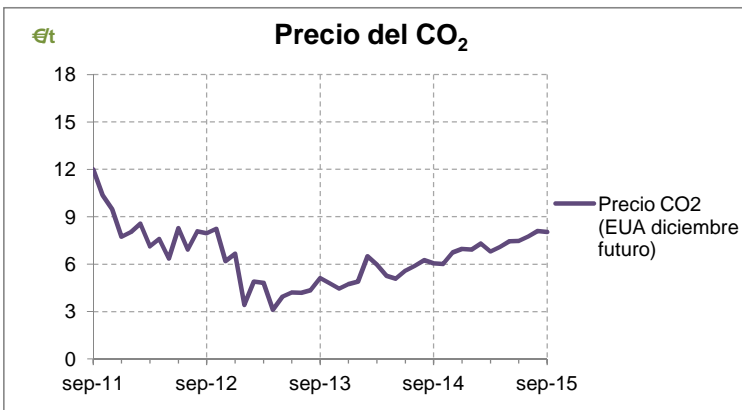
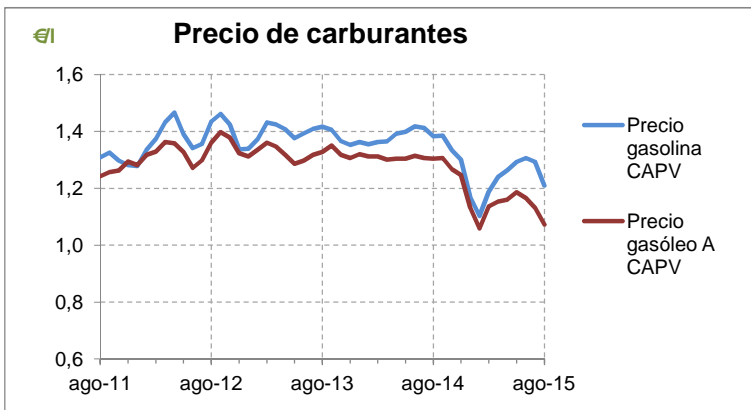
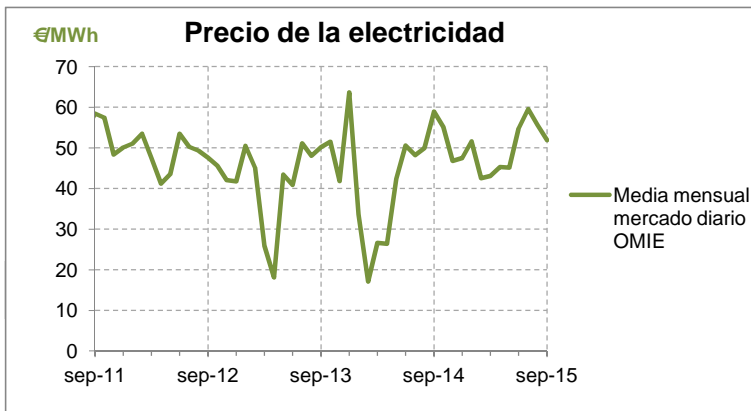
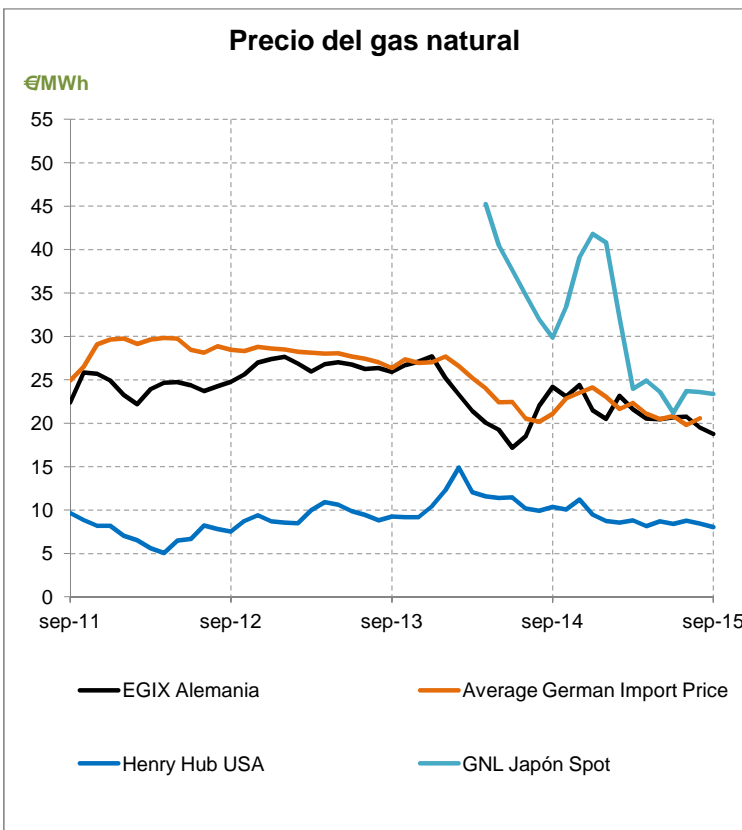
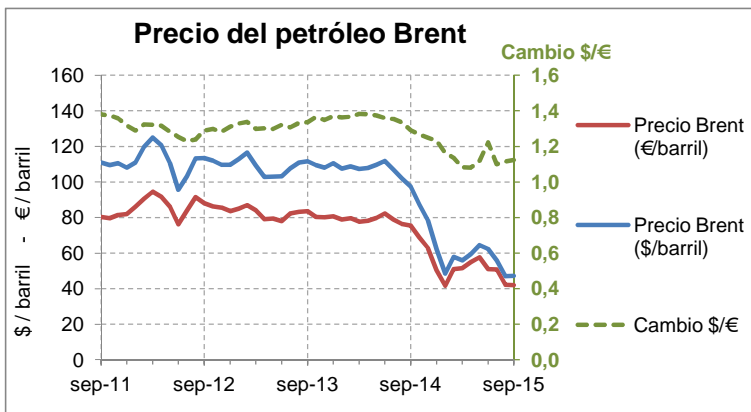
El consumo eléctrico, por su parte, se redujo en septiembre el 3,4% respecto al mismo mes de 2014. El consumo acumulado hasta septiembre crece el 3,2%.

El consumo estatal de carburantes en carretera creció un 4,4% en agosto respecto al mismo mes de 2014. Las gasolinas se aumentaron el 0,5% y los gasóleos el 5,4%. El consumo acumulado hasta agosto ha sido un 3,9% superior al del anterior periodo (gasolinas +0,9%, gasóleos +4,6%).

El consumo de kerosenos de aviación en agosto creció el 1,4% y el consumo acumulado hasta agosto es un 4% superior al del anterior periodo.

Fuentes: Elaboración EVE a partir de datos de REE, CORES, Enagás, AIE, EIA.

Precios de la energía



Precios de la energía

Precio del petróleo.

El precio medio del barril Brent ha alcanzado en septiembre 47,2\$ (42 €). El precio medio del año móvil ha disminuido un 43,6% (-34,1% en €).

Precio de la electricidad.

El precio en España del mercado diario OMIE en septiembre alcanzó 51,9 €/MWh, un 11,9% superior al de hace un año.

Precio del gas natural.

En Alemania, el precio medio de importación en agosto ha sido de 20,6 €/MWh (1,9% inferior al de agosto de 2014). En septiembre el EGIX cerró en 18,8 €/MWh (22,4% inferior a septiembre de 2014).

En mercados spot, en septiembre el Henry Hub alcanzó 8,05 €/MWh y en Japón 23,4 €/MWh (ambos un 22% inferior a septiembre de 2014).

Precio de carburantes.

El precio del gasóleo en la CAPV alcanzó en agosto 1,07 €/l (17,8% inferior al de hace un año) y el de la gasolina 1,21 €/l (12,5% menos en un año).

Precio del CO₂.

El precio del futuro del permiso EUA de CO₂ se sitúa en septiembre en 8 €/t, lo que supone un 32,9% más que un año antes.

Fuentes: Elaboración EVE a partir de datos de OMIE, CNE, BAFA, EEX, Ministerio de economía de Japón y otras fuentes.