

### Consumo de energía en el País Vasco

#### Energía eléctrica

El consumo eléctrico en Euskadi descendió en agosto el 0,8% respecto al mismo mes de 2014. Por sectores, la industria decreció un 2,8% y el sector servicios creció un 2,5%.

El consumo acumulado hasta agosto creció un 2,8%, donde el sector doméstico ha crecido un 5,1% y la industria disminuye un 0,3%, con aumento en sectores como el del cemento y cal (+10,3%), construcción y reparación naval (+37,6%) o derivados del caucho (+1,9%) mientras desciende en el vidrio (-6,4%), el papel y cartón (-2,9%) o el sector químico (-1,3%).

#### Gas natural

El consumo total de gas natural en agosto fue un 23,1% inferior al del mismo mes de 2014. En centrales térmicas disminuyó el 41,8% y en el resto de sectores el 15%.

El consumo acumulado hasta agosto presenta un aumento del 4,8% respecto al anterior periodo (-4,6% en CCTT y +7,2% en el resto de sectores).

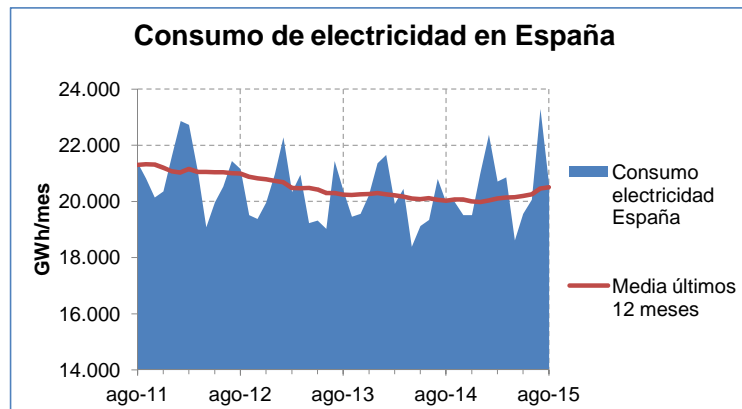
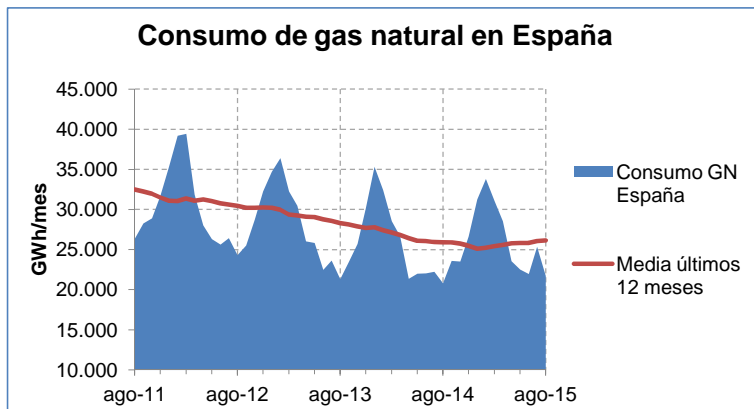
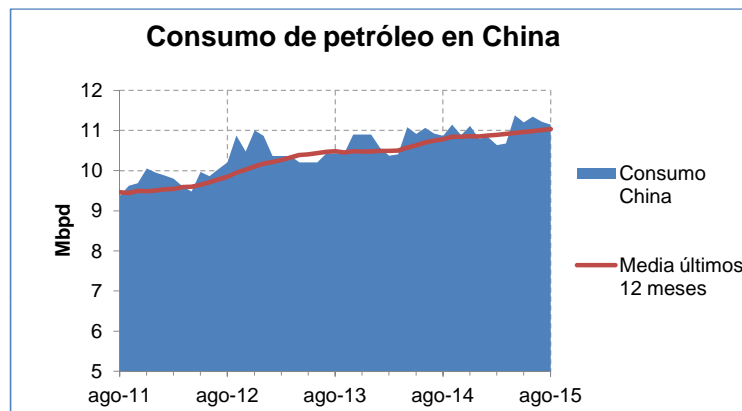
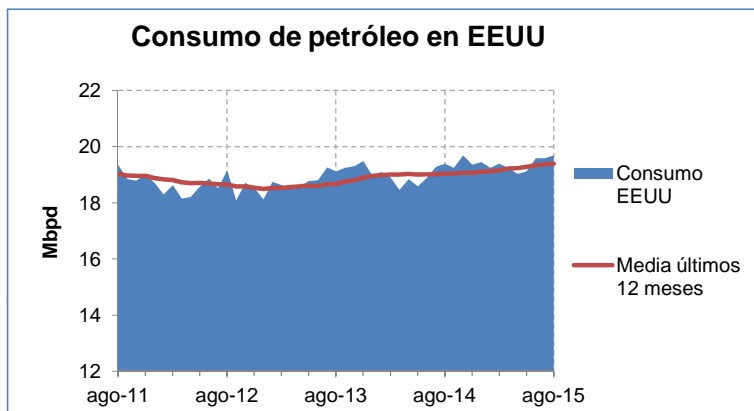
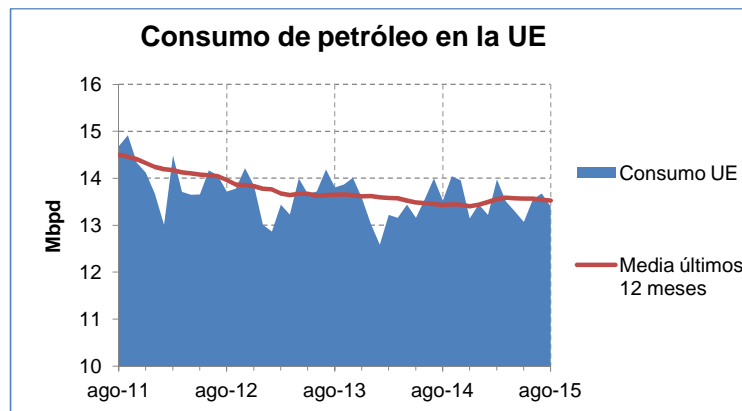
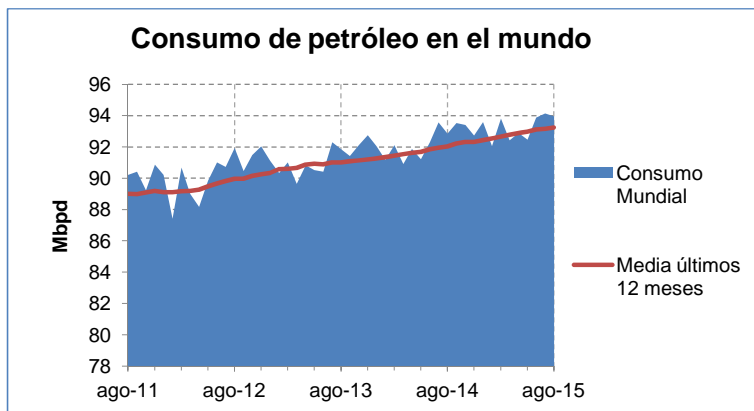
#### Carburantes en el transporte

En julio, el consumo de carburantes creció el 5,6% respecto al mismo mes de 2014, con un aumento del 5,9% en gasóleo A y del 2,9% en gasolinas.

El consumo acumulado hasta julio fue un 2,9% superior al del anterior periodo, con un aumento del 3,4% en gasóleo A y una reducción del 1,1% en gasolinas.

Fuentes: Elaboración EVE a partir de datos de CORES, Enagás e Iberdrola.

## Coyuntura exterior



### Coyuntura exterior a la CAPV

#### Consumo mundial de petróleo

El consumo de petróleo en el mundo alcanzó en agosto los 94 millones de barriles al día (+1,2% respecto a agosto de 2014). En el mismo periodo, la Unión Europea decrece el 1% hasta los 13,4 Mbpd mientras crecen China el 2,6% hasta los 11,2 Mbpd y EEUU el 1,5% hasta 19,7 Mbpd.

El consumo medio diario durante los últimos 6 meses ha crecido un 1,4% en el mundo, el 3% en China, el 1,5% en EEUU y el 0,5% en la Unión Europea.

#### Consumo de energía en España

El consumo de gas natural en España creció en agosto el 4,3% respecto al mismo mes de 2014. El acumulado hasta ese mes crece el 6,3%.

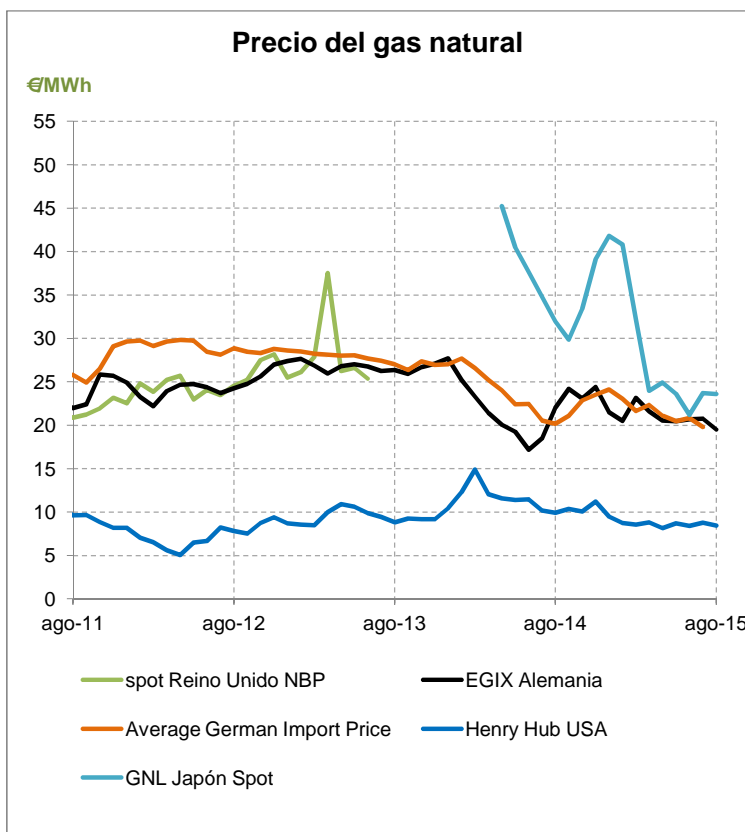
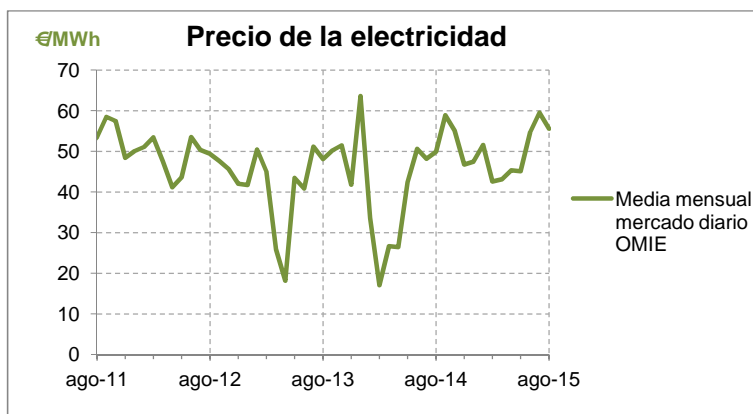
El consumo eléctrico, por su parte, aumentó en agosto el 3% respecto al mismo mes de 2014. El consumo acumulado hasta agosto crece el 4%.

El consumo estatal de carburantes en carretera creció un 7,7% en junio respecto al mismo mes de 2014. Las gasolinas se aumentaron el 4,2% y los gasóleos el 8,5%. El consumo acumulado hasta junio ha sido un 3,5% superior al del anterior periodo (gasolinas +0,3%, gasóleos +4,2%).

El consumo de kerosenos de aviación en junio creció el 14,4% y el consumo acumulado hasta junio es un 6,4% superior al del anterior periodo.

Fuentes: Elaboración EVE a partir de datos de REE, CORES, Enagás, AIE, EIA.

## Precios de la energía



### Precios de la energía

#### Precio de la electricidad.

El precio en España del mercado diario OMIE en agosto alcanzó 55,9 €/MWh, un 11,4% superior al de hace un año.

#### Precio del gas natural.

En Alemania, el precio medio de importación en julio ha sido de 19,8 €/MWh (3,7% inferior al de julio de 2014). En agosto el EGIX cerró en 19,5 €/MWh (11,4% superior a agosto de 2014).

En mercados spot, en agosto el Henry Hub alcanzó 8,5 €/MWh (14,8% inferior a agosto de 2014) y en Japón quedó en 23,6 €/MWh (26,2% inferior a agosto de 2014).

#### Precio del petróleo.

El precio medio del barril Brent ha alcanzado en agosto 47\$ (42,2 €). El precio medio del año móvil ha disminuido un 40,4% (-31,2% en €).

#### Precio de carburantes.

El precio del gasóleo en la CAPV alcanzó en julio 1,13 €/l (13,4% inferior al de hace un año) y el de la gasolina 1,29 €/l (8,4% menos en un año).

#### Precio del CO<sub>2</sub>.

El precio del futuro del permiso EUA de CO<sub>2</sub> se sitúa en agosto en 8,1 €/t, lo que supone un 29,4% más que un año antes.

Fuentes: Elaboración EVE a partir de datos de OMIE, CNE, BAFA, EEX, Ministerio de economía de Japón y otras fuentes.

