

Consumo de energía en el País Vasco

Energía eléctrica

El consumo eléctrico en Euskadi aumentó en junio el 5,9% respecto al mismo mes de 2014. Por sectores, la industria creció un 2% y el sector servicios un 8,9%.

El consumo acumulado del primer semestre creció un 3,3%, donde el sector doméstico ha crecido un 5,8% y la industria disminuye un 0,3%, con aumento en sectores como el del cemento y cal (+16,4%), construcción y reparación naval (+36,1%), o siderurgia y fundición (+1,3%), mientras descendiendo en el vidrio (-10,9%), el papel y cartón (-4,8%) o el sector químico (-2,1%).

Gas natural

El consumo total de gas natural en junio fue un 9% inferior al del mismo mes de 2014. En centrales térmicas disminuyó el 37,1% y en el resto de sectores creció el 2,5%.

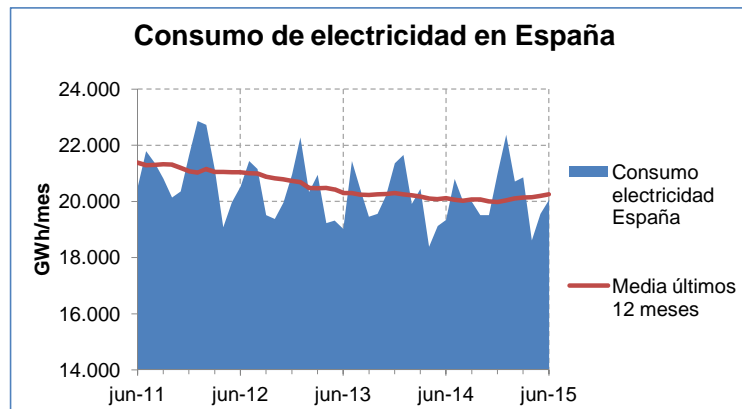
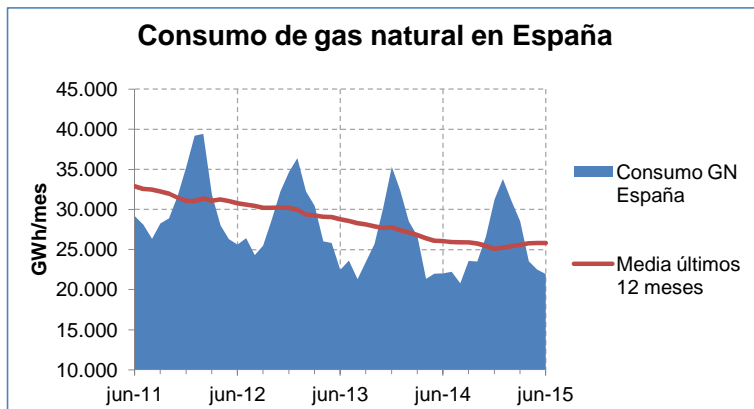
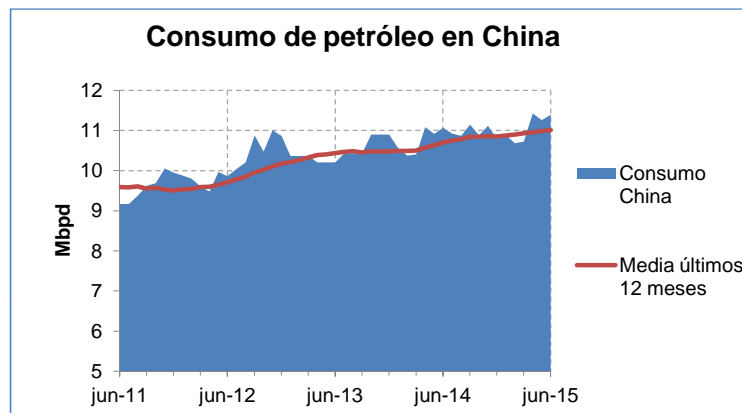
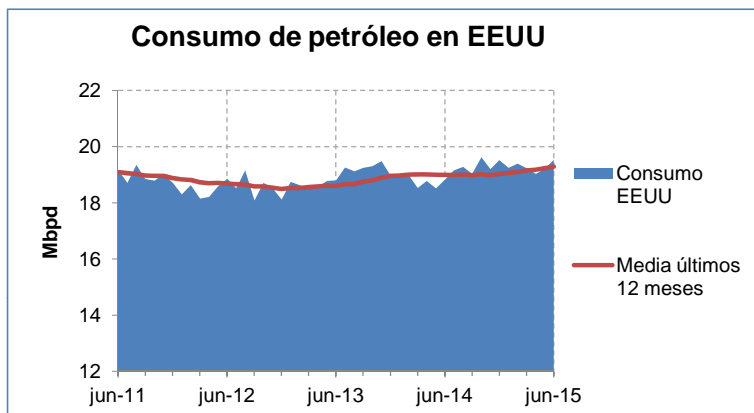
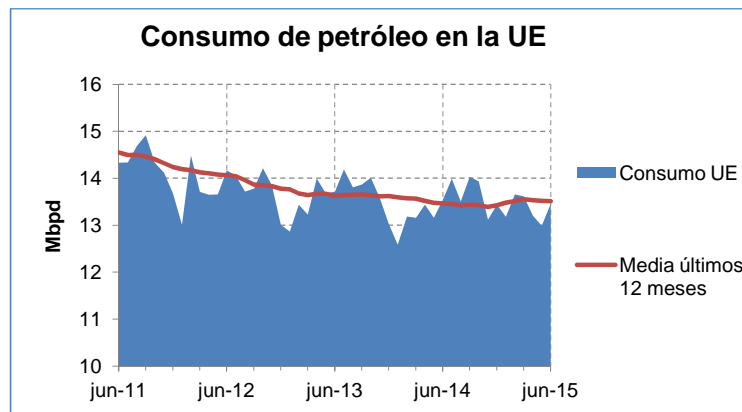
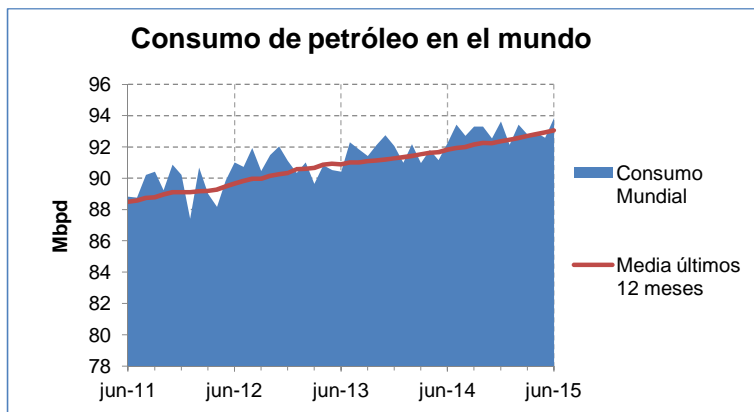
El consumo acumulado del primer semestre presenta un aumento del 8,6% respecto al anterior periodo (-4,5% en CCTT y +11,3% en el resto de sectores).

Carburantes en el transporte

En mayo, el consumo de carburantes creció el 0,6% respecto al mismo mes de 2014, con un aumento del 1,1% en gasóleo A y una reducción del 4,3% en gasolinas.

El consumo acumulado hasta mayo fue un 0,9% superior al del anterior periodo, con un aumento del 1,4% en gasóleo A y una reducción del 3,1% en gasolinas.

Fuentes: Elaboración EVE a partir de datos de CORES, Enagás e Iberdrola.



Coyuntura exterior a la CAPV

Consumo mundial de petróleo

El consumo de petróleo en el mundo alcanzó en junio los 92,9 millones de barriles al día (+1,8% respecto a junio de 2014). En el mismo periodo, la Unión Europea decrece el 0,6% hasta los 13,46 Mbpd mientras crecen China el 3% hasta los 11,4 Mbpd y EEUU el 3,8% hasta 19,5 Mbpd.

El consumo medio diario durante los últimos 6 meses ha crecido un 1,3% en el mundo, el 3,6% en China y el 0,9% en EEUU, mientras en la Unión Europea ha disminuido el 0,1%.

Consumo de energía en España

El consumo de gas natural en España decreció en junio el 0,5% respecto al mismo mes de 2014. El acumulado hasta ese mes crece el 5,5%.

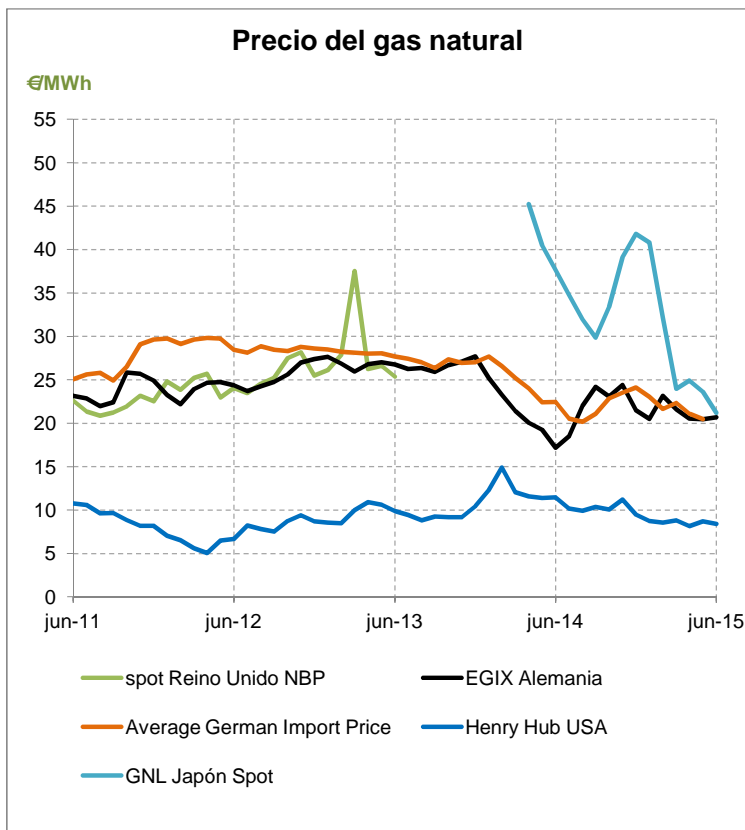
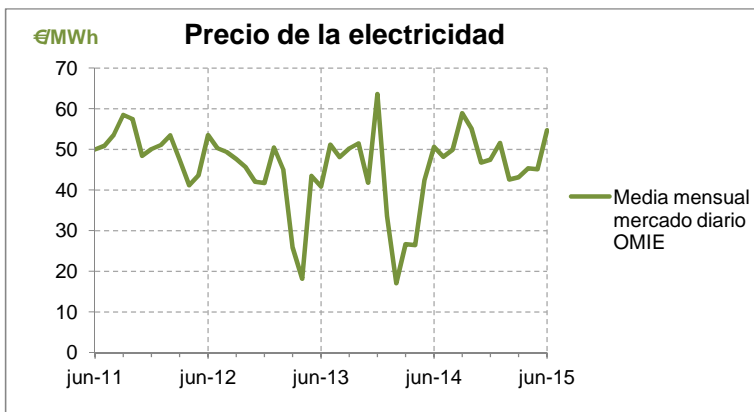
El consumo eléctrico, por su parte, aumentó en junio el 3,7% respecto al mismo mes de 2014. El consumo acumulado hasta junio crece un 2,8%.

El consumo estatal de carburantes en carretera creció un 0,7% en mayo respecto al mismo mes de 2014. Las gasolinas se redujeron el 1,6% y los gasóleos aumentaron el 1,2%. El consumo acumulado hasta mayo ha sido un 2,6% superior al del anterior periodo (gasolinas -0,6%, gasóleos +3,3%).

El consumo de kerosenos de aviación en mayo creció el 9,9% y el consumo acumulado hasta mayo es un 4,7% superior al del anterior periodo.

Fuentes: Elaboración EVE a partir de datos de REE, CORES, Enagás, AIE, EIA.

Precios de la energía



Precios de la energía

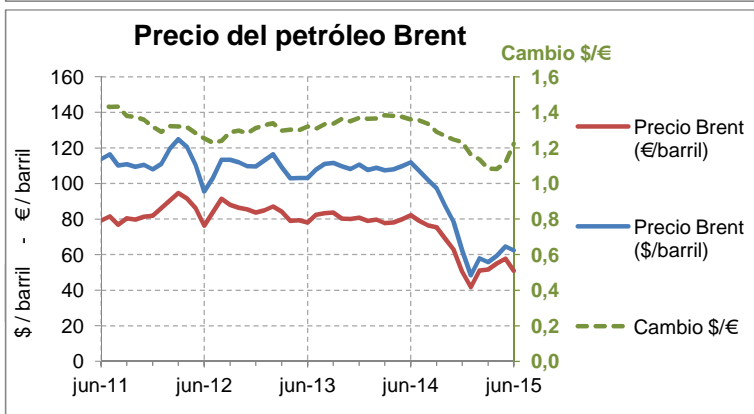
Precio de la electricidad.

El precio en España del mercado diario OMIE en junio alcanzó 54,7 €/MWh, un 8,2% superior al de hace un año.

Precio del gas natural.

En Alemania, el precio medio de importación en mayo ha sido de 20,5 €/MWh (8,7% inferior al de mayo de 2014). En junio el EGIX cerró en 20,7 €/MWh (20,5% superior a junio de 2014).

En mercados spot, en junio el Henry Hub alcanzó 8,4 €/MWh (26,5% inferior a junio de 2014) y en Japón quedó en 21,2 €/MWh (43,7% inferior a junio de 2014).

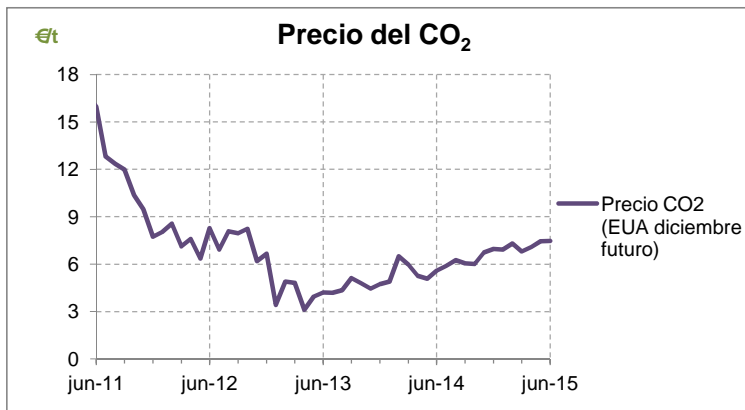
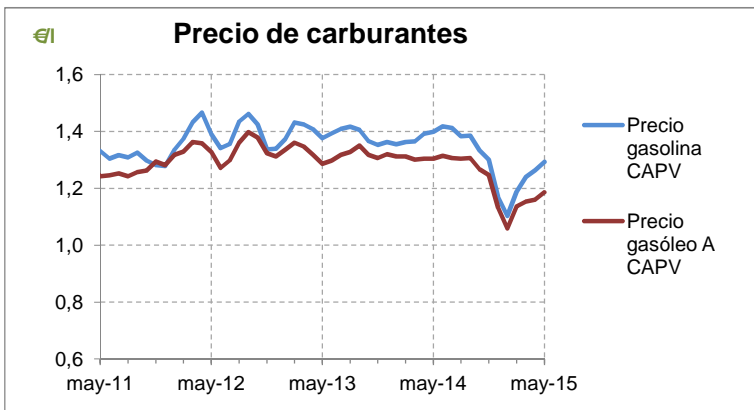


Precio del petróleo.

El precio medio del barril Brent ha alcanzado en junio 62,4\$ (51 €). El precio medio del año móvil ha disminuido un 32,7% (-25,4% en €).

Precio de carburantes.

El precio del gasóleo en la CAPV alcanzó en mayo 1,19 €/l (9% inferior al de hace un año) y el de la gasolina 1,29 €/l (7,6% menos en un año).



Precio del CO₂.

El precio del futuro del permiso EUA de CO₂ se sitúa en junio en 7,5 €/t, lo que supone un 33,8% más que un año antes.

Fuentes: Elaboración EVE a partir de datos de OMIE, CNE, BAFA, EEX, Ministerio de economía de Japón y otras fuentes.