

Consumo de energía en el País Vasco

Energía eléctrica

El consumo eléctrico vasco creció en octubre el 3,9% respecto al mismo mes de 2013. Por sectores, la industria creció un 1,9%, el doméstico un 2,9% y el sector servicios un 9,5%.

El consumo acumulado hasta octubre ha aumentado un 1,8% impulsado por la industria que crece un 4,9% respecto al mismo periodo de 2013, con aumento en sectores como el del cemento y cal (+43,4%) y alimentación (+7,4%), mientras desciende en el vidrio (-16,6%) y la construcción y reparación naval (-17,9%).

Gas natural

El consumo total de gas natural en septiembre fue un 9,4% superior al del mismo mes de 2013. En centrales térmicas aumentó el 35,3% y en el resto de sectores descendió el 0,2%.

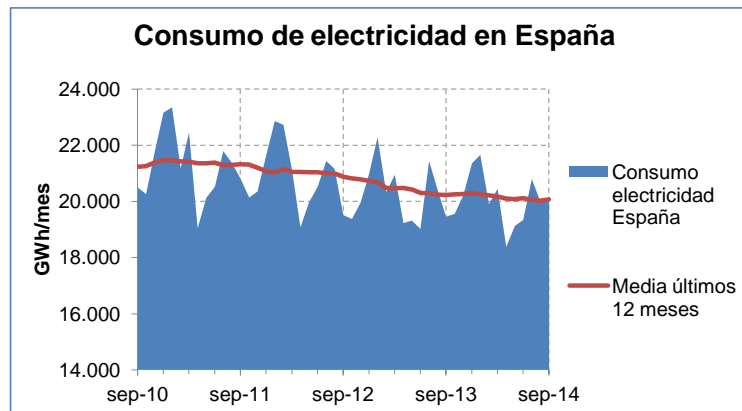
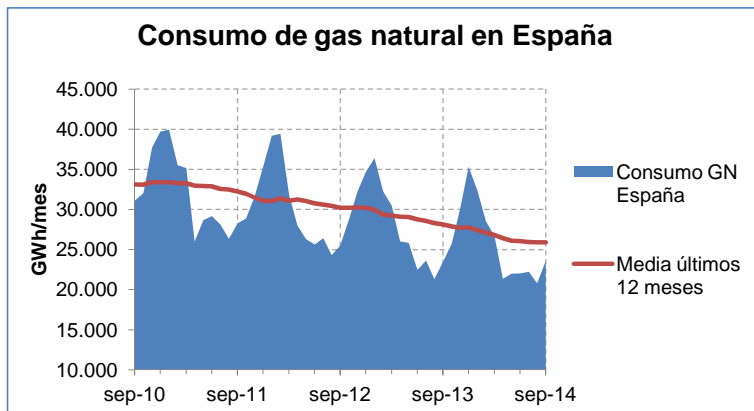
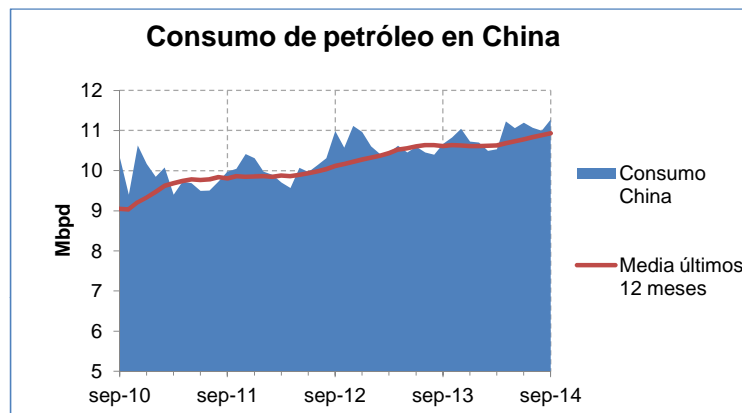
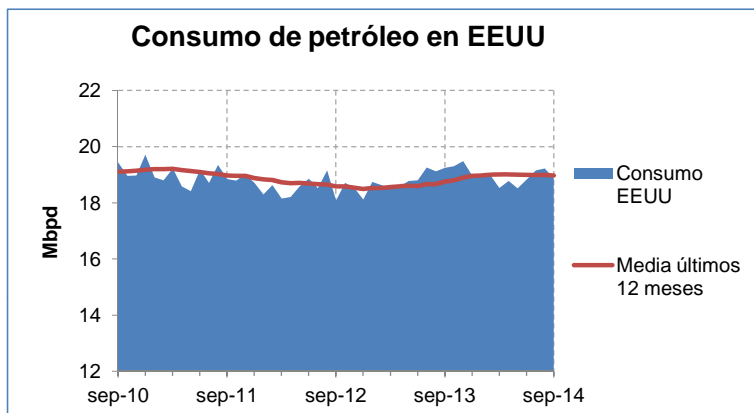
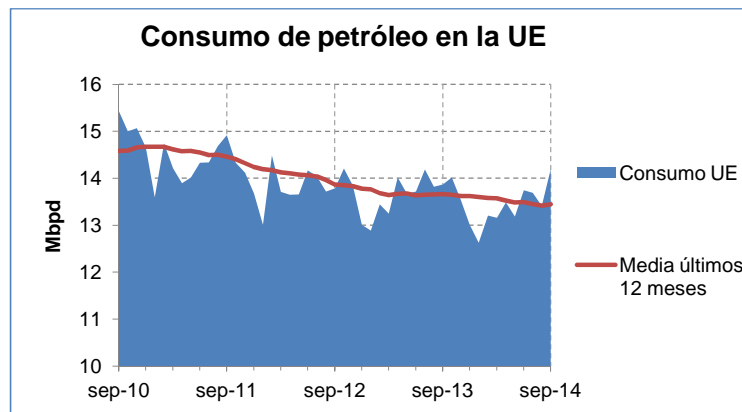
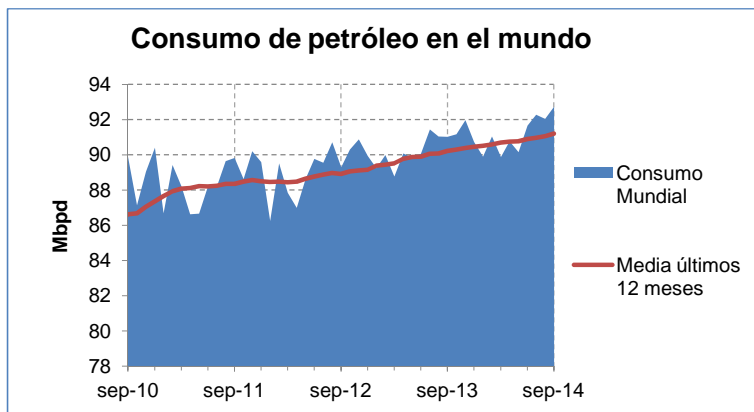
El consumo acumulado hasta septiembre presenta una reducción del 8,8% respecto al mismo periodo de 2013 (-10,7% en CCTT y -8,2% en el resto de sectores).

Carburantes en el transporte

En agosto, el consumo de carburantes disminuyó un 4,7% respecto al mismo mes de 2013, correspondiendo a descensos del 4,2% al gasóleo A y del 7,7% en gasolinas.

El consumo acumulado hasta agosto fue un 1% superior al de la misma fecha de 2013, con un aumento del 1,5% en gasóleo A y una reducción del 3% en gasolinas.

Fuentes: Elaboración EVE a partir de datos de CORES, Enagás e Iberdrola.



Coyuntura exterior a la CAPV

Consumo mundial de petróleo

El consumo de petróleo en el mundo alcanzó en septiembre los 92,7 millones de barriles al día (+2% respecto a septiembre de 2013). En un año, la Unión Europea crece el 2,4% hasta los 14,2 Mbpd, China lo hace el 5,7% hasta los 11,3 Mbpd y EEUU descendiende el 2% hasta 18,9 Mbpd. El consumo medio diario durante los últimos 6 meses ha crecido un 1,1% en el mundo, el 2% en China y el 1,9% en EEUU, mientras que en la Unión Europea ha disminuido el 1,4%.

Consumo de energía en España

El consumo de gas natural en España cayó en septiembre el 0,4% respecto al mismo mes de 2013, reduciéndose el consumo acumulado en el año hasta ese mes un 9,2% respecto al mismo periodo del año anterior.

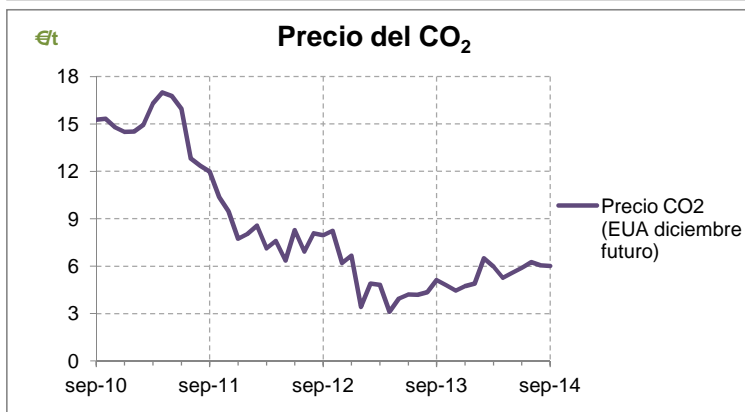
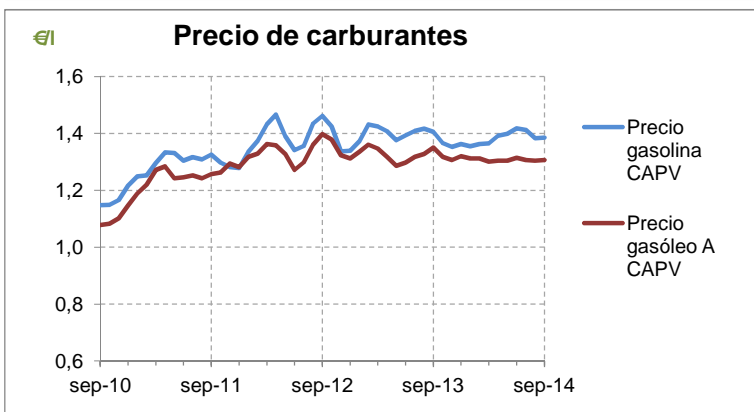
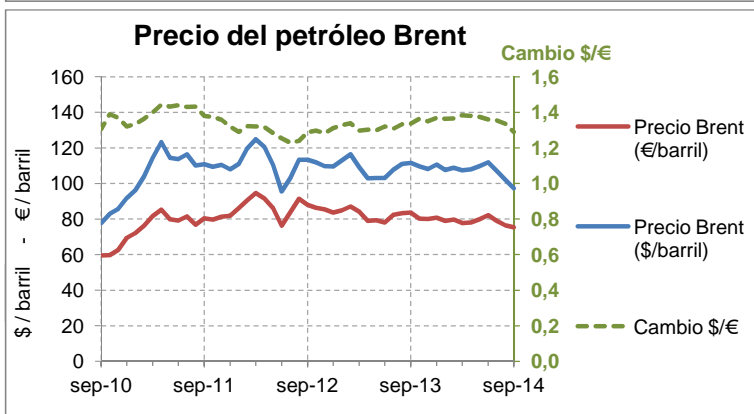
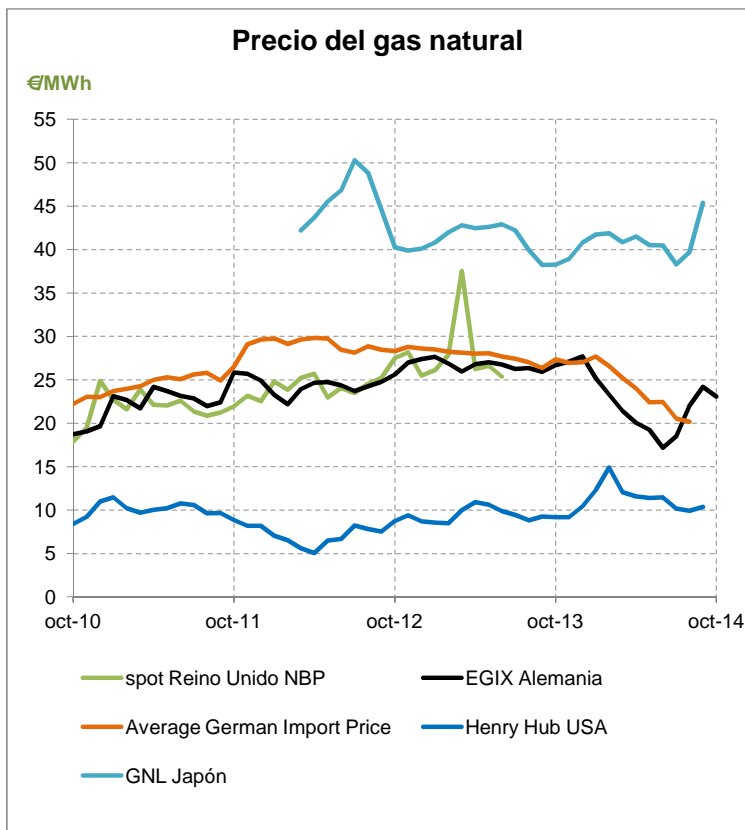
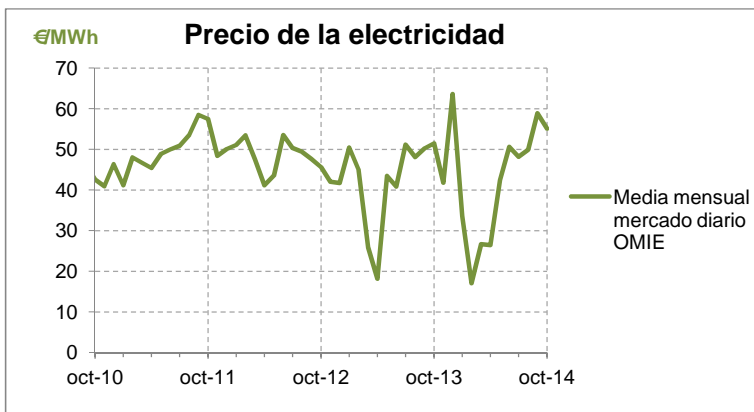
El consumo eléctrico, por su parte, creció en septiembre el 2,7% respecto al mismo mes de 2013. El consumo acumulado anual hasta septiembre se redujo el 1,5%.

El consumo estatal de carburantes en carretera descendió un 3% en agosto respecto al mismo mes de 2013. Las gasolinas descendieron el 4,7% y los gasóleos el 2,6%. El consumo acumulado hasta agosto ha sido un 0,8% superior al de 2013 (gasolinas -1,2%, gasóleos +1,3%).

El consumo de kerosenos de aviación en agosto creció el 5,5% y el consumo acumulado hasta ese mes fue un 3,2% superior al de 2013.

Fuentes: Elaboración EVE a partir de datos de REE, CORES, Enagás, AIE, EIA.

Precios de la energía



Precios de la energía

Precio de la electricidad.

El precio en España del mercado diario OMIE en octubre alcanzó 55,1 €/MWh, un 7% superior al de hace un año.

Precio del gas natural.

En Alemania, el precio medio de importación en agosto ha sido de 20,2 €/MWh (18,8% inferior al de agosto de 2013). En octubre el EGIX cerró en 23,1 €/MWh (13,5% inferior a octubre de 2013).

En septiembre el Henry Hub alcanzó 10,4 €/MWh (12,2% superior a septiembre de 2013) y en Japón aumentó en septiembre hasta 45,4 €/MWh (18,7% superior a septiembre de 2013).

Precio del petróleo.

El precio medio del barril Brent ha alcanzado en septiembre 97,3\$ (75,4 €). El precio medio del año móvil ha disminuido un 1,7% (-4,9% en €).

Precio de carburantes.

El precio del gasóleo en la CAPV alcanzó en septiembre 1,31 €/l (3,3% inferior al de hace un año) y el de la gasolina 1,39 €/l (1,5% menos en un año).

Precio del CO₂.

El precio del futuro del permiso EUA de CO₂ se sitúa en septiembre en 6 €/t, lo que supone un 17,3% más que un año antes.

Fuentes: Elaboración EVE a partir de datos de OMIE, CESUR, CNE, BAFA, EEX, YCHARTS y otras fuentes.