

Consumo de energía en el País Vasco

Energía eléctrica

El consumo eléctrico vasco descendió en enero el 0,6% respecto al mismo mes de 2013. Por sectores, la industria recuperó un 5% mientras el sector servicios disminuyó un 8,7% y el doméstico un 4,3%.

El consumo acumulado del año móvil hasta enero en la industria creció un 0,6%, descendiendo el 19% en el sector del cemento, 4,3% en derivados del caucho y 3,3% en el del papel. Otros sectores presentan crecimientos, como el de la siderurgia (+3%) o el sector químico (+3,9%).

Gas natural

El consumo total de gas natural en enero fue un 18,3% inferior al del mismo mes de 2013. En centrales térmicas disminuyó el 38,7% y en el resto de sectores consumidores el 13,8%.

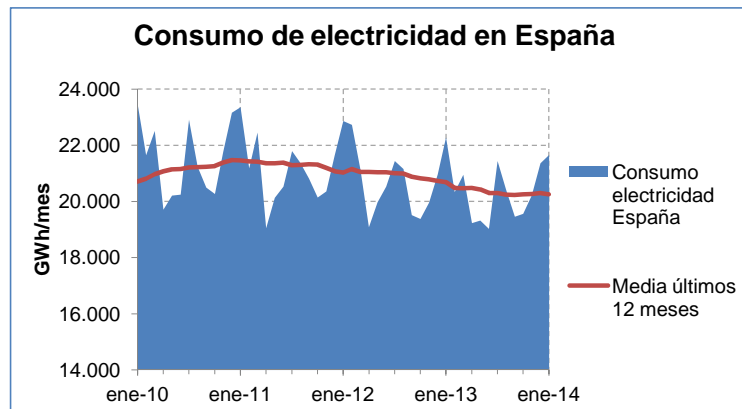
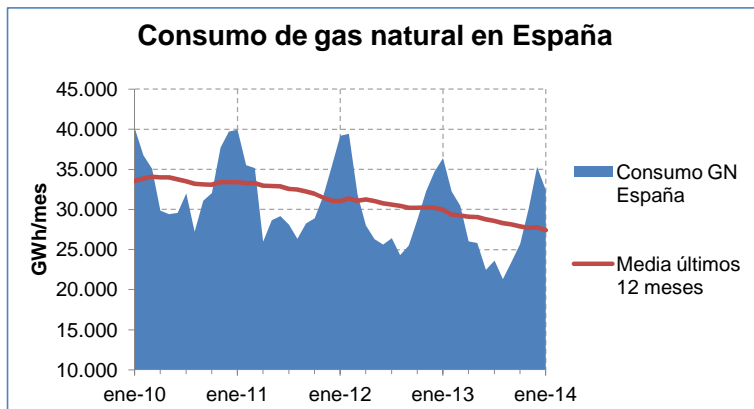
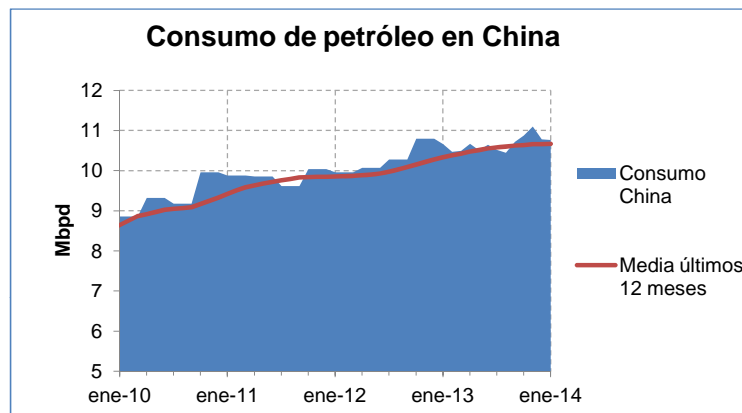
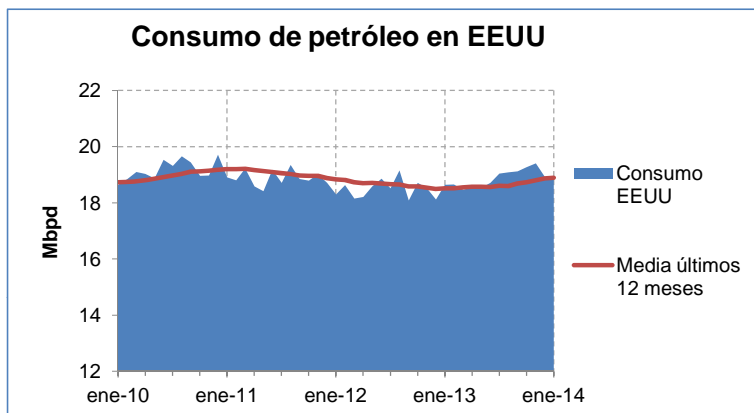
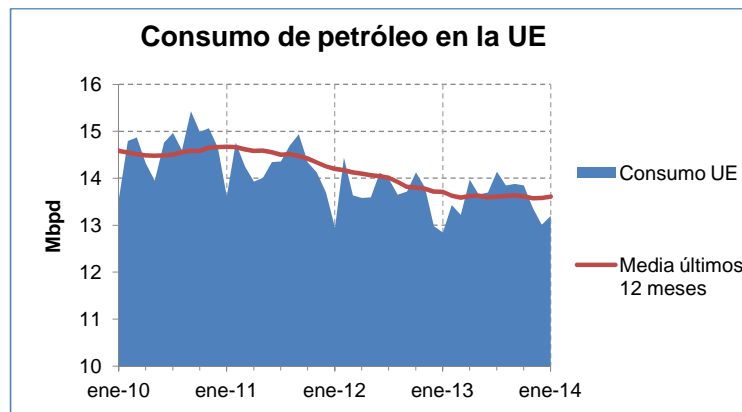
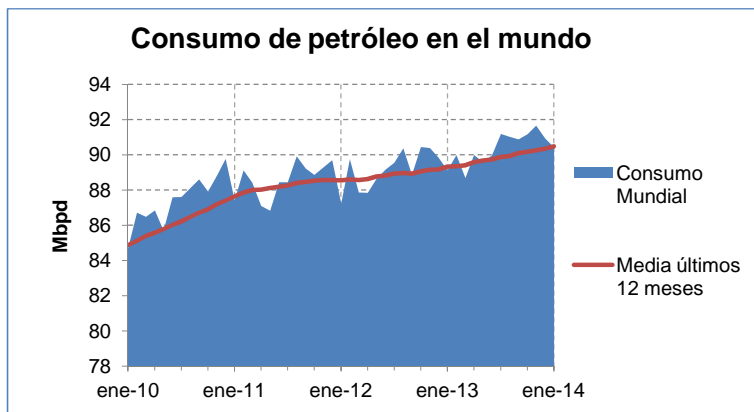
El consumo acumulado del año móvil hasta enero presenta una reducción del 9,7% (-26,9% en CCTT y -3,8% en el resto de sectores).

Carburantes en el transporte

En diciembre, el consumo de carburantes creció un 0,8% respecto al mismo mes de 2012, correspondiendo un aumento del 2,2% al gasóleo A y un descenso del 9,3% en gasolinas.

El 2013 cerró con consumo acumulado un 1,9% superior al de 2012, con un aumento del 3,2% en gasóleo A y una reducción del 7,9% en gasolinas.

Fuentes: Elaboración EVE a partir de datos de CORES, Enagás e Iberdrola.



Coyuntura exterior a la CAPV

Consumo mundial de petróleo

El consumo de petróleo en el mundo alcanzó en enero los 90,4 millones de barriles al día (+1,5% respecto a enero de 2013). En un año, la Unión Europea aumenta un 2,7% hasta los 13,2 Mbpd, EEUU el 1% hasta 18,8 Mbpd y China otro 1% hasta los 10,8 Mbpd.

El consumo medio diario durante los últimos 6 meses ha crecido un 1,3% en el mundo, el 4,5% en China y el 1,1% en EEUU, mientras en la Unión Europea ha disminuido el 1,4%.

Consumo de energía en España

El consumo de gas natural en España cayó en enero el 10,9% respecto al mismo mes de 2013, reduciéndose un 8,5% el consumo del año móvil.

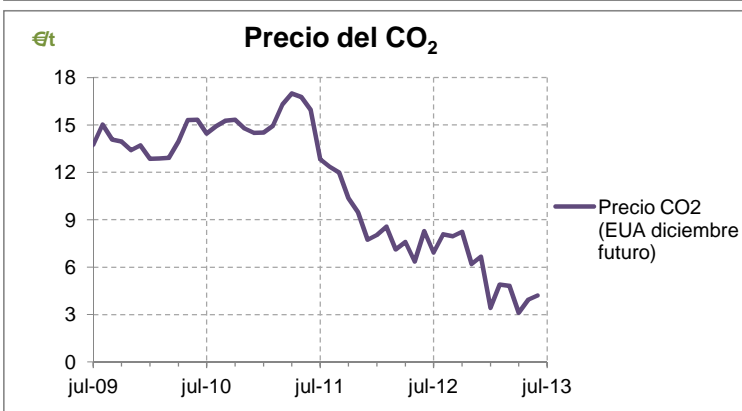
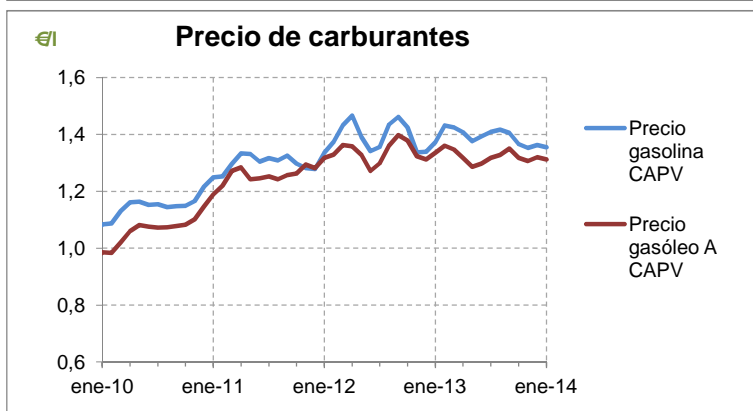
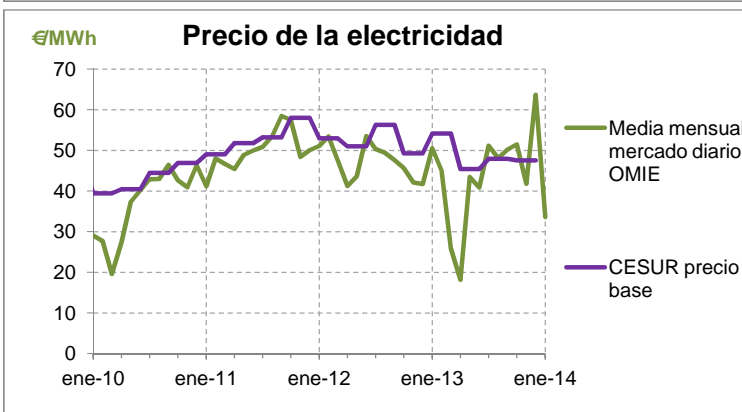
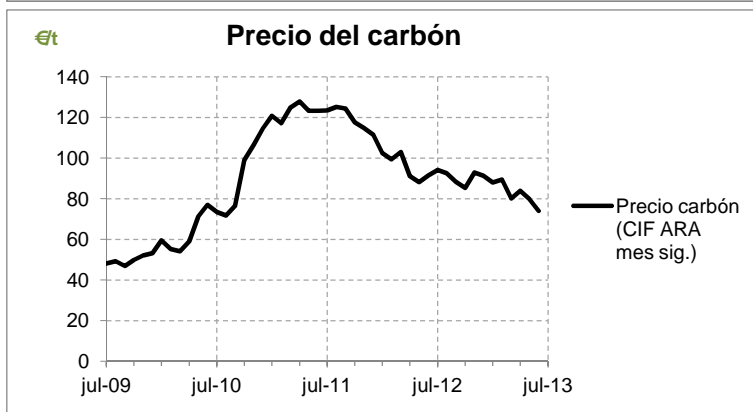
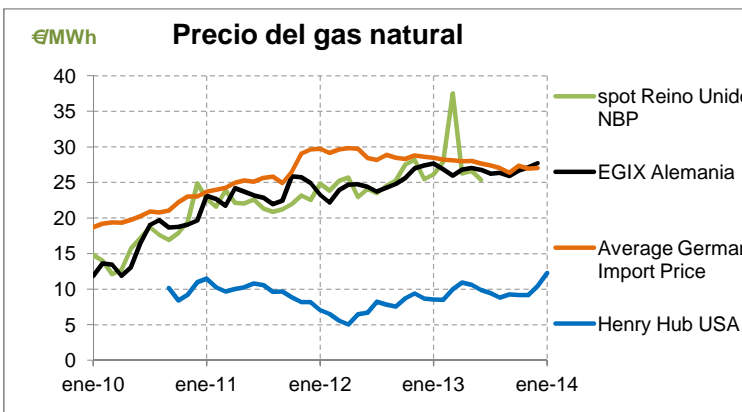
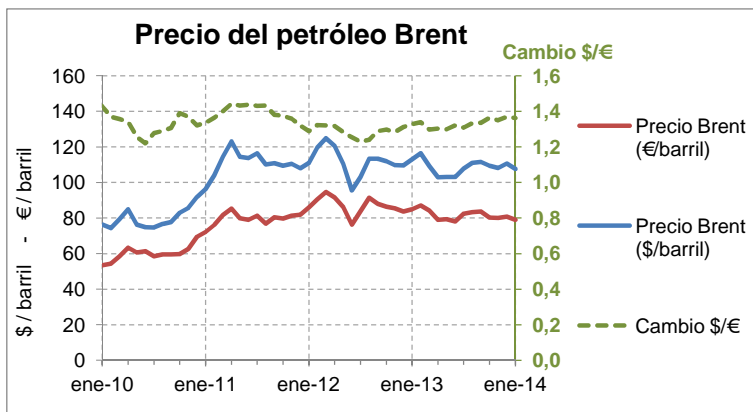
El consumo eléctrico, por su parte, disminuyó en enero el 2,8% respecto al mismo mes de 2013. El consumo acumulado del año móvil es el 2,1%.

El consumo estatal de carburantes en carretera disminuyó un 1,4% en diciembre respecto al mismo mes de 2012. Las gasolinas lo hicieron el 4,1% y los gasóleos el 0,8%. El consumo de 2013 ha sido un 3,7% inferior al de 2012 (gasolinas -5,4%, gasóleos -3,4%).

El consumo de kerosenos de aviación en diciembre creció el 12% pero el cierre de 2013 fue un 2,7% inferior al de 2012.

Fuentes: Elaboración EVE a partir de datos de REE, CORES, Enagás, AIE, EIA.

Precios de la energía



Precios de la energía

Precio del petróleo. El precio medio del barril Brent ha alcanzado en enero 107,6\$ (78,9 €). El precio medio del año móvil ha decrecido un 3,3% (-6,3% en €).

Precio del gas natural. En Alemania, el precio medio de importación en diciembre ha sido de 27 €/MWh (5,5% inferior al de diciembre de 2012) y el de EGIX 27,7 €/MWh (+1,1%). El Henry Hub creció hasta 12,3 €/MWh en enero (43,4% superior a enero de 2013).

Precio del carbón. El precio del carbón en junio se situó en 74 €/t CIF ARA, lo que supone un descenso del 19,1% en los últimos 12 meses.

Precio de la electricidad. El precio en España del mercado diario OMIE en enero ha alcanzado 33,6 €/MWh, lo que supone un descenso del 33,4%.

La subasta CESUR de diciembre referente al primer trimestre de 2014 ha sido anulada por el gobierno y este sistema dejará de ser referencia para el precio de la TUR eléctrica.

Precio de carburantes. El precio del gasóleo en la CAPV alcanzó en enero 1,31 €/l (-1,8% en un año) y el de la gasolina 1,36 €/l (-1,3% en un año).

Precio del CO₂. El precio del futuro del permiso EUA de CO₂ se sitúa en junio en 4,2 €/t, lo que supone un 49,2% menos que un año antes.

Fuentes: Elaboración EVE a partir de datos de OMIE, CESUR, CNE, BAFA, EEX y otras fuentes.