

Consumo de energía en el País Vasco

Energía eléctrica

El consumo eléctrico vasco disminuyó en agosto el 8% respecto al mismo mes de 2012. Por sectores, en la industria se redujo un 12,6% arrastrado por la siderurgia (-27%), en el sector servicios sube un 2,6% y en el residencial baja 6,2%.

El consumo acumulado en la industria hasta agosto se mantiene por debajo del año anterior, descendiendo el 31,3% en el sector del cemento, el 17,9% en construcción y reparación naval, el 7,2% en derivados del caucho y el 7,9% en el vidrio.

Gas natural

El consumo total de gas natural en agosto fue un 2,7% inferior al del mismo mes de 2012. En centrales térmicas aumentó el 1,8% mientras que el resto de sectores consumidores se reducían el 5,1%.

El consumo acumulado hasta agosto presenta una reducción del 4,6% frente al mismo periodo de 2012 (-13,3% en CCTT y -1,9% en el resto de sectores).

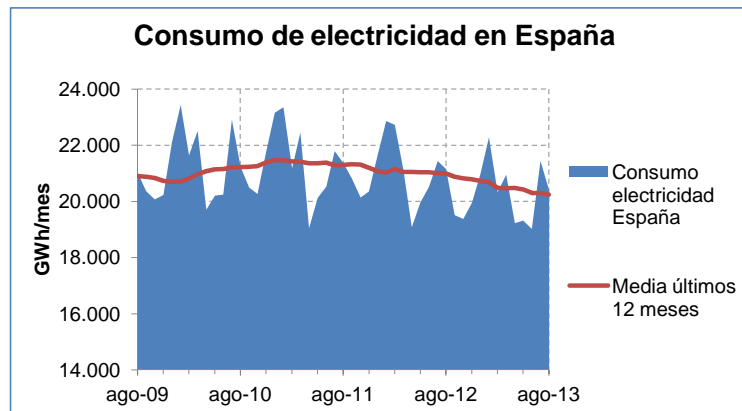
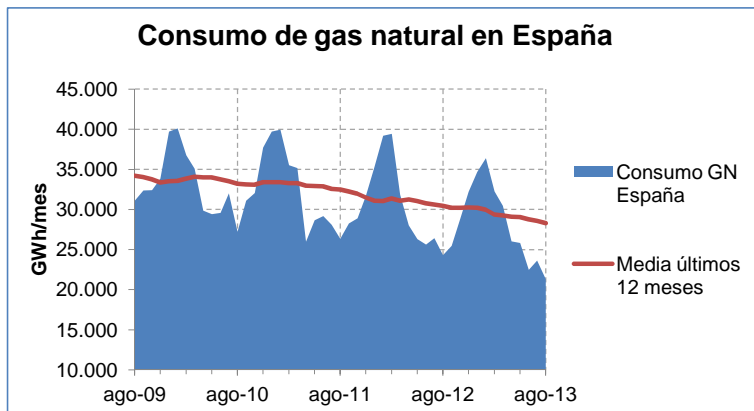
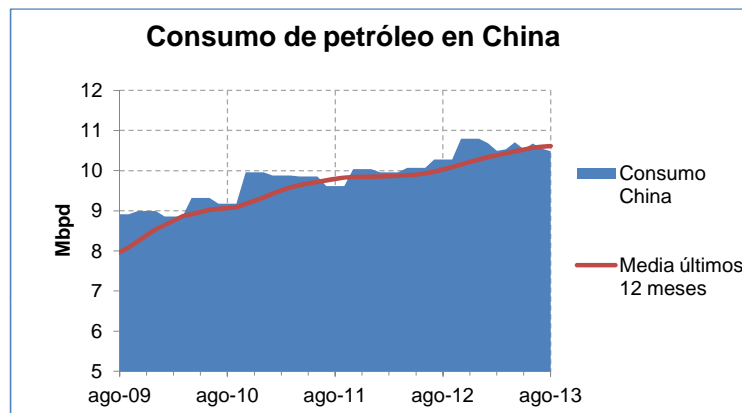
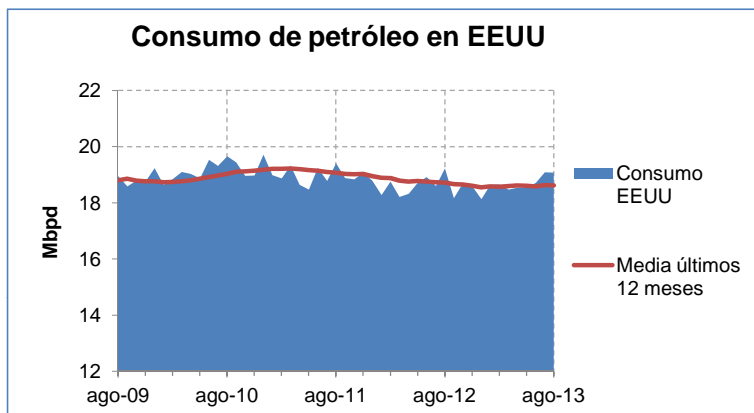
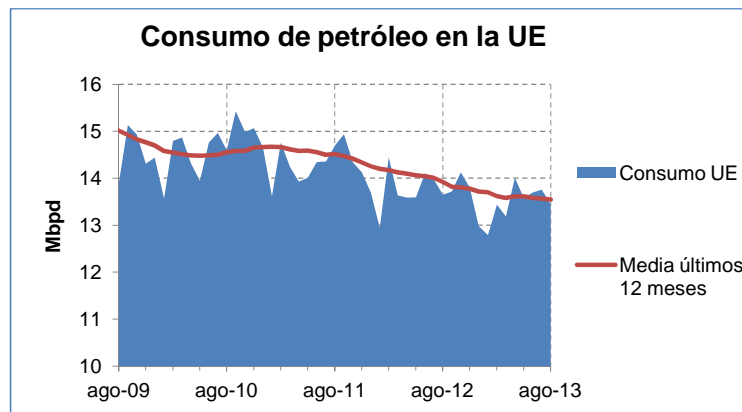
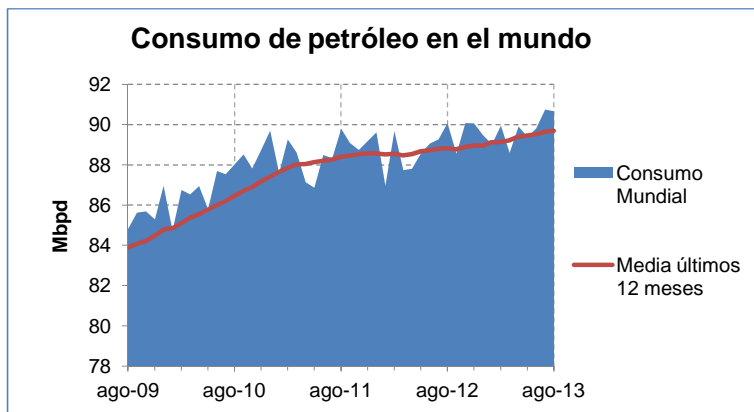
Carburantes en el transporte

En julio, el consumo de carburantes creció un 3,6% respecto al mismo mes de 2012, correspondiendo un aumento del 4,4% al gasóleo A y una reducción del 2,4% en gasolinas.

El consumo acumulado hasta julio fue un 2,4% superior al de 2012, con un aumento del 3,8% en gasóleo A y una reducción del 8,1% en gasolinas.

Fuentes: Elaboración EVE a partir de datos de CORES, Enagás e Iberdrola.

Coyuntura exterior



Coyuntura exterior a la CAPV

Consumo mundial de petróleo

El consumo de petróleo en el mundo alcanzó en agosto los 90,7 millones de barriles al día (+0,7% respecto a agosto de 2012). En un año, la Unión Europea descendiendo un 1,5% hasta los 13,4 Mbd y EEUU 0,8% hasta 19,1 Mbd. China por su parte crece el 2% hasta los 10,5 Mbd.

El consumo medio diario durante los últimos 6 meses ha crecido un 0,9% en el mundo y el 6,1% en China, descendiendo el 3,3% y 0,8% respectivamente en la Unión Europea y EEUU.

Consumo de energía en España

El consumo de gas natural en España retrocedió en agosto el 12,2% respecto al mismo mes de 2012, reduciéndose un 9,4% el consumo acumulado desde principio de año.

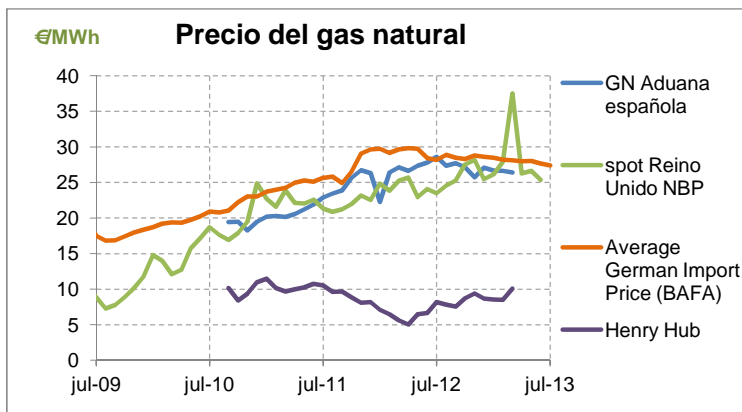
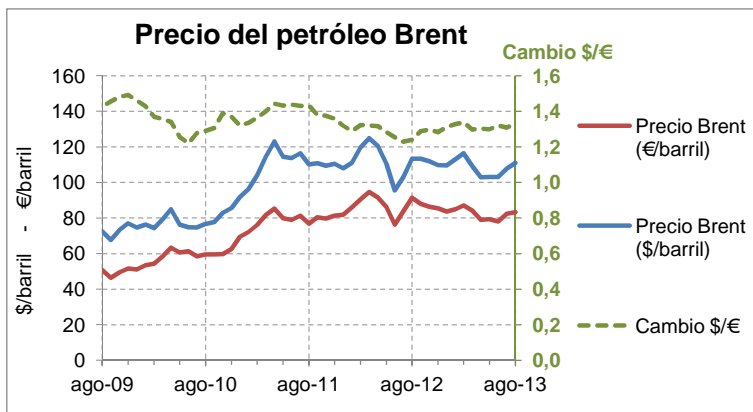
El consumo eléctrico por su parte disminuyó en agosto el 3,6% respecto al mismo mes de 2012. Lo mismo se reduce el consumo acumulado del año.

El consumo estatal de carburantes en carretera aumentó un 1% en julio respecto al mismo mes de 2012. Las gasolinas lo hicieron el 0,1% y los gasóleos el 1,2%. El consumo acumulado hasta julio se ha reducido el 5,7% (gasolinas -7,3%, gasóleos -5,3%).

El consumo de kerosenos de aviación en julio disminuyó el 5% y acumula un retroceso en el año del 5,7%.

Fuentes: Elaboración EVE a partir de datos de REE, CORES, Enagás, AIE, EIA.

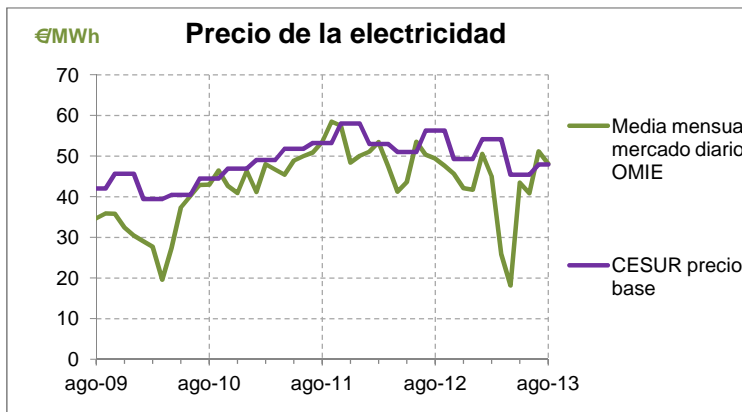
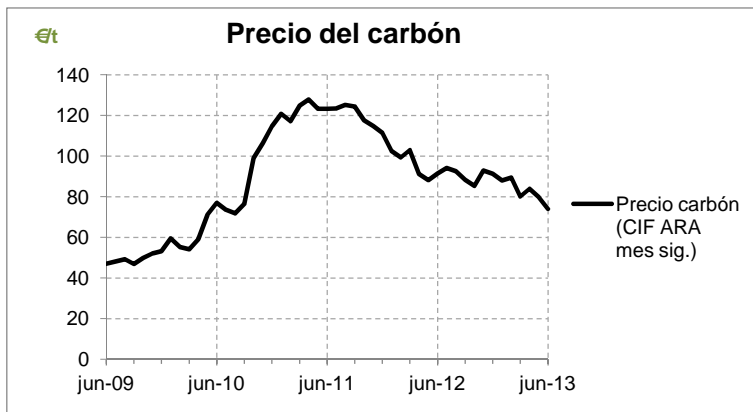
Precios de la energía



Precios de la energía

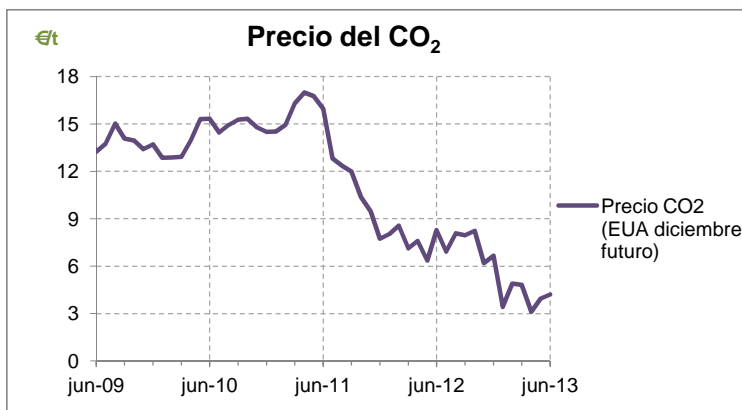
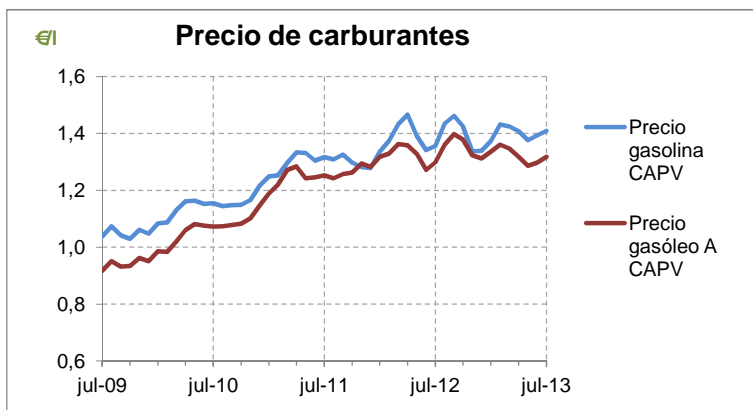
Precio del petróleo. El precio medio del barril Brent ha subido en agosto hasta 111\$ (83,3 €). El precio medio del año móvil ha decrecido un 2% (-2,2% en €).

Precio del gas natural. En junio, el precio de gas natural spot (UK NBP) fue de 25,4 €/MWh, un 5,4% superior al del mismo mes de 2012. El precio medio de importación en Alemania en julio ha sido de 27,4 €/MWh (un 2,6% inferior al de julio de 2012).



Precio del carbón. El precio del carbón en junio se situó en 74 €/t CIF ARA, lo que supone un descenso del 19,1% en los últimos 12 meses.

Precio de la electricidad. El precio en España del mercado diario OMIE en agosto ha sido un 2,5% inferior al del mismo mes de 2012, alcanzando los 48,1 €/MWh. El precio base CESUR para agosto es de 47,9 €/MWh, un 14,8% inferior al del mismo periodo de 2012.



Precio de carburantes. El precio del gasóleo en la CAPV alcanzó en julio 1,32 €/l y el de la gasolina 1,41 €/l. Estos precios son, respectivamente, el 1,5% y 3,9% más altos que los de hace un año.

Precio del CO₂. El precio del futuro del permiso EUA de CO₂ se situó en junio en 4,2 €/t, lo que supone un 49,2% menos que un año antes.

Fuentes: Elaboración EVE a partir de datos de OMIE, CESUR, CNE, BAFA y otras fuentes.