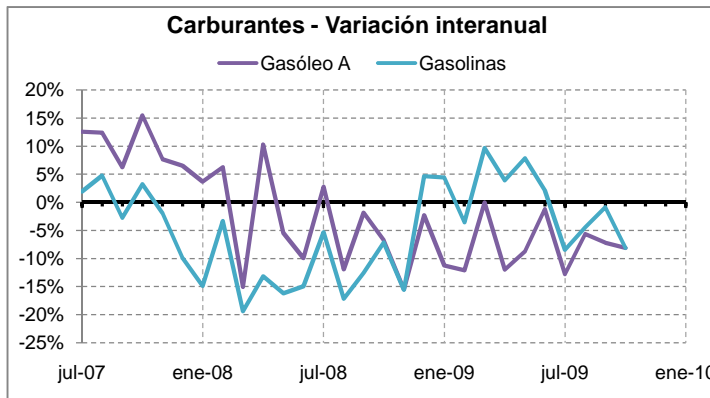
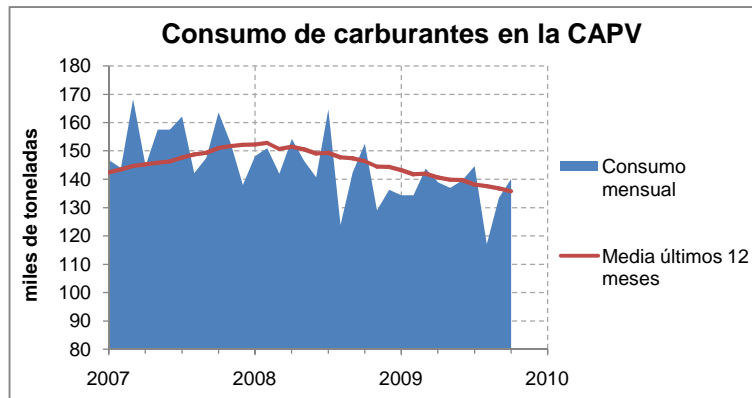
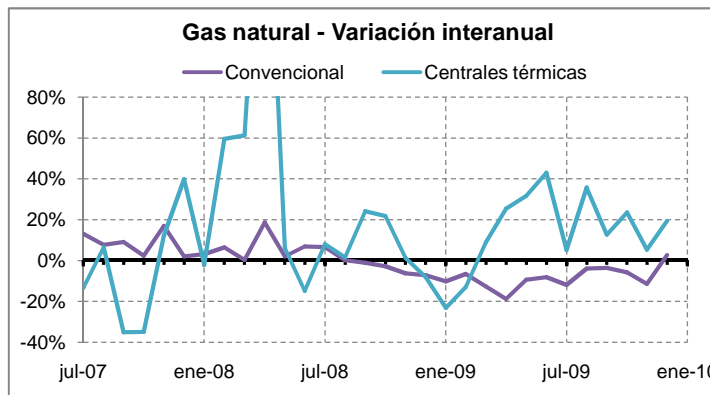
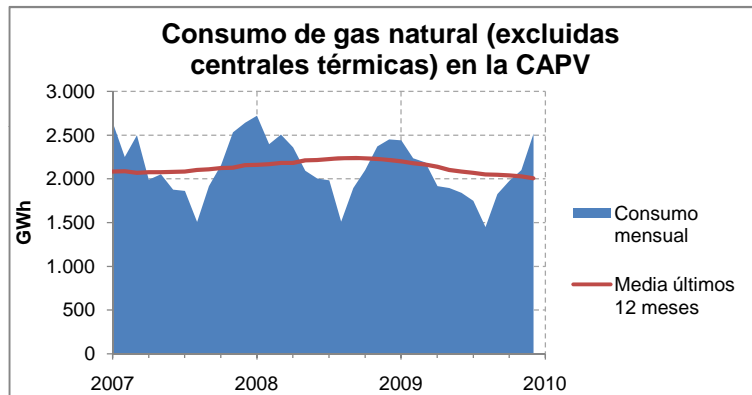
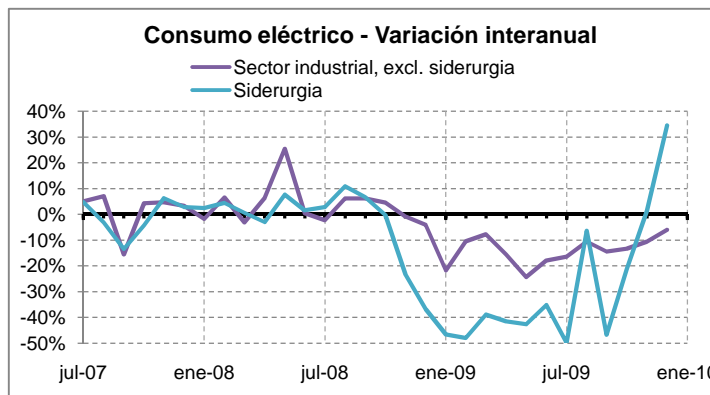
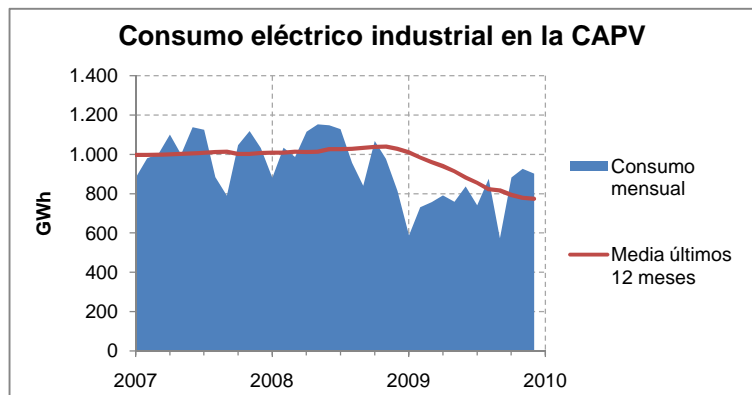


Consumo de energía en la CAPV



Consumo de energía en la CAPV

Consumo eléctrico

En diciembre se recupera el consumo en el sector siderúrgico (+34%) y el papel (+14%). En el resto de industria no se perciben mejoras.

En el acumulado anual, el consumo en la siderurgia se reduce el 31%, en metalurgia no férrea el 18%, en el vidrio el 15%, en cemento el 9%, el refino el 39%, en el químico el 16%, en construcción de automóviles el 28%, en la industria de la madera el 21%, en comercio y servicios el 12%.

Los sectores que han aumentado el acumulado son la construcción naval con un 6%, papel-cartón el 6%, la Administración un 2%, los usos domésticos un 4,3% y la hostelería el 0,6%.

Consumo de gas

En diciembre, el consumo de gas convencional (industrial, terciario y residencial) ha crecido un 3% respecto al mismo mes del año anterior. El consumo en centrales térmicas ha aumentado un 19%.

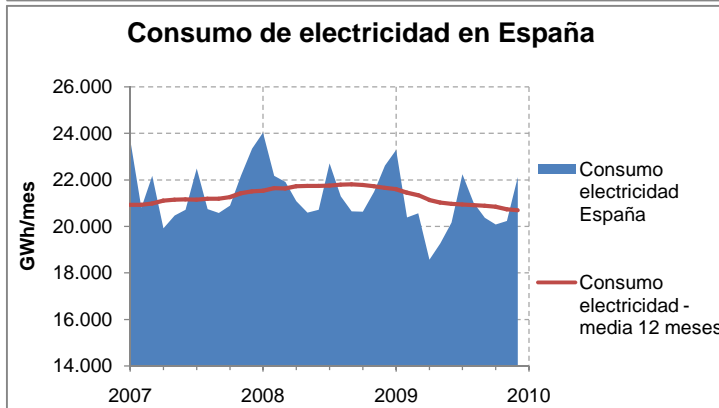
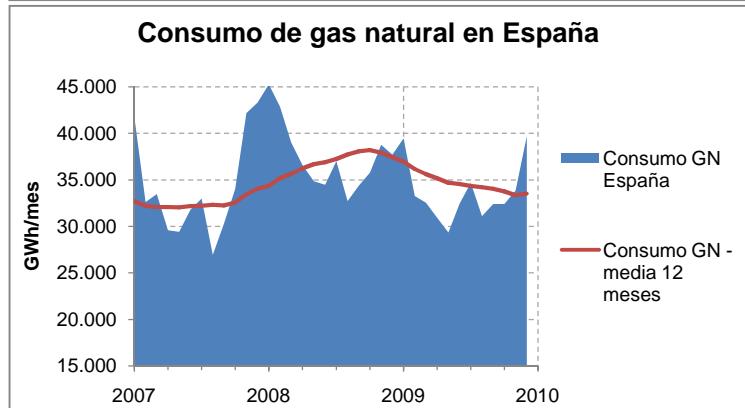
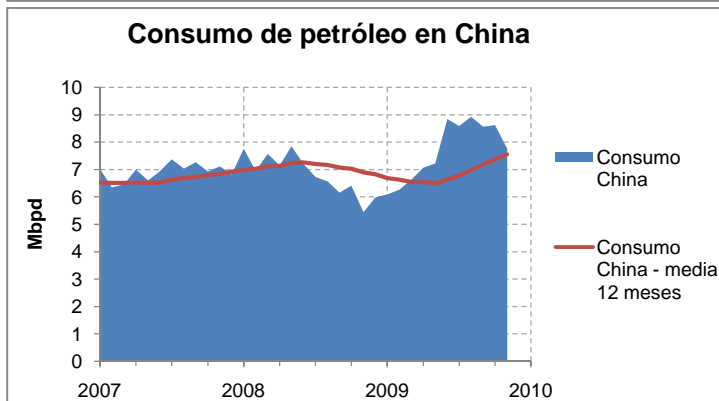
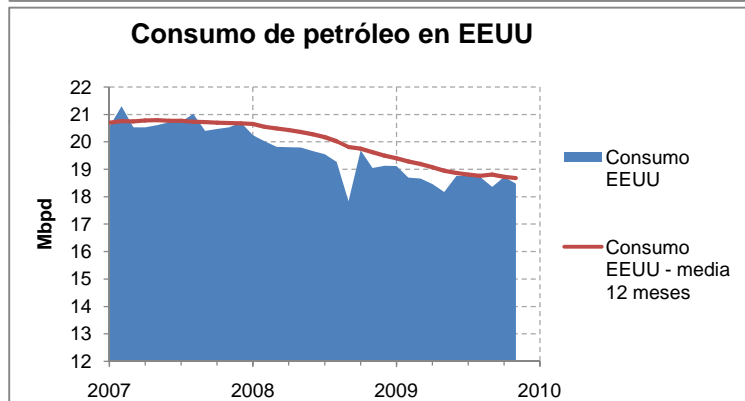
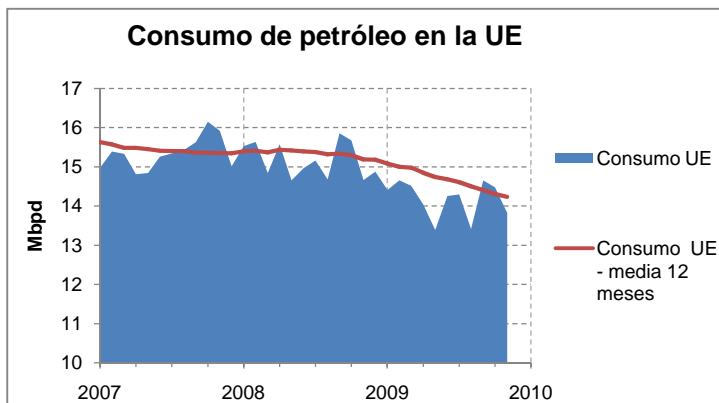
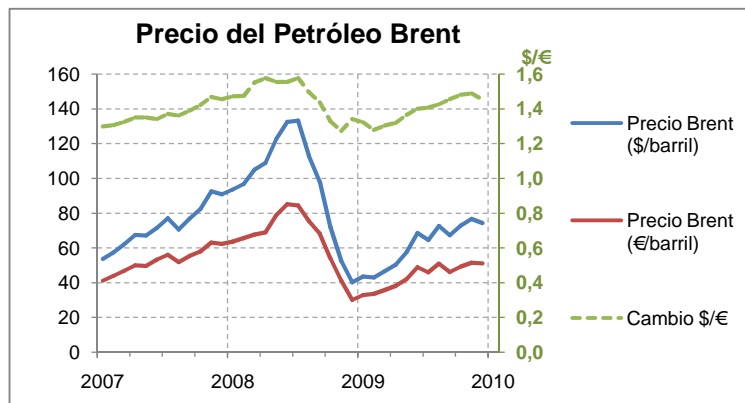
En el acumulado anual, el consumo convencional se ha reducido un 8% y el de las centrales termoeléctricas ha crecido el 15%. El consumo total ha crecido el 2%.

Consumo de carburantes en el transporte

En octubre de 2009 el consumo de carburantes para el transporte en la CAPV se redujo un 8,1% respecto al mismo mes del año anterior. En el acumulado hasta octubre, la disminución es del 7%, repartido en una reducción del 8% en el gasóleo A y del 0,1% en gasolinas.

Fuentes: Elaboración EVE a partir de datos de CORES, Enagás e Iberdrola.

Coyuntura exterior



Coyuntura exterior a la CAPV

Precio del petróleo

El precio del crudo se ha duplicado en 2009 al pasar de 39\$/barril a principio de año a 79\$ al cierre de 2009. El cambio del euro ha pasado de 1,32\$ a 1,45\$ en el mismo periodo.

Consumo mundial de petróleo

En noviembre, el consumo de petróleo en Europa se redujo un 6%, y en Estados Unidos un 3%. En el acumulado del año, la reducción es del 6,8% y del 4,6% respectivamente.

En China, sin embargo, el consumo acumulado ha crecido un 11% en el año, aunque estos datos hay que usarlos con precaución debido a la falta de transparencia en este país.

Consumo de energía en España

El consumo de gas natural en diciembre creció en España un 5,3%, aunque en el acumulado del año se ha dado una reducción del 10,5%, en la que ha influido mucho la disminución del consumo en las instalaciones de ciclo combinado.

En lo que respecta a la distribución de electricidad, se ha reducido un 4,5% en el año. La reducción en diciembre fue del 2,2%.

La producción eléctrica neta se redujo un 5,3%, con disminución de la generación fósil y nuclear, y aumento de la hidroeléctrica y el régimen especial. La energía eólica supuso en 2009 un 13,7% de la generación neta.

En cuanto a los carburantes, hasta octubre el consumo de gasolinas ha descendido un 4,2% y el de gasóleo A un 5,9%. El consumo de querosenos de aviación repuntó ligeramente en octubre, aunque en el acumulado del año disminuye un 10,5%.

Fuentes: Elaboración EVE a partir de datos de REE, Enagás, AIE, JODI