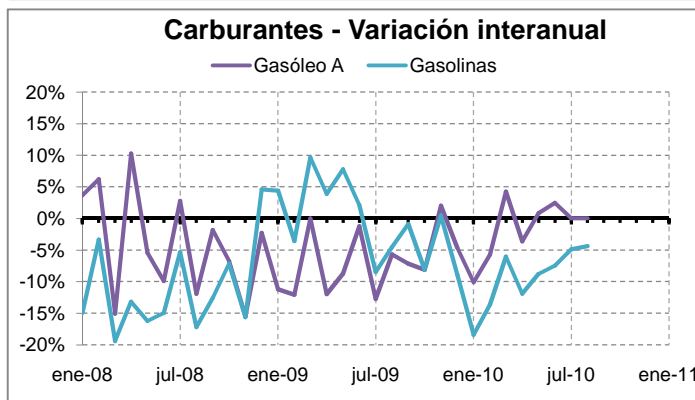
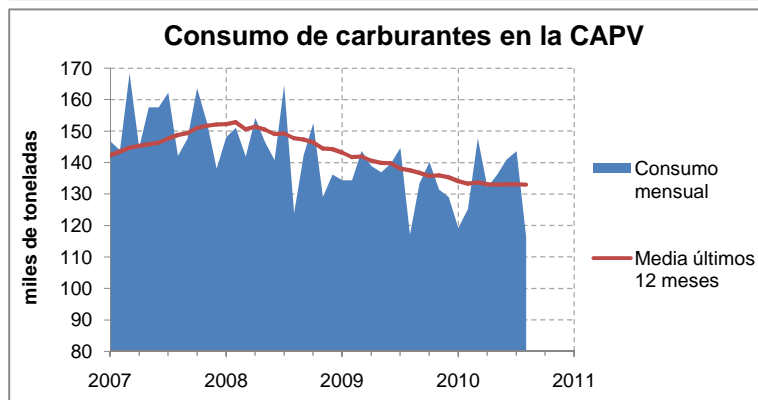
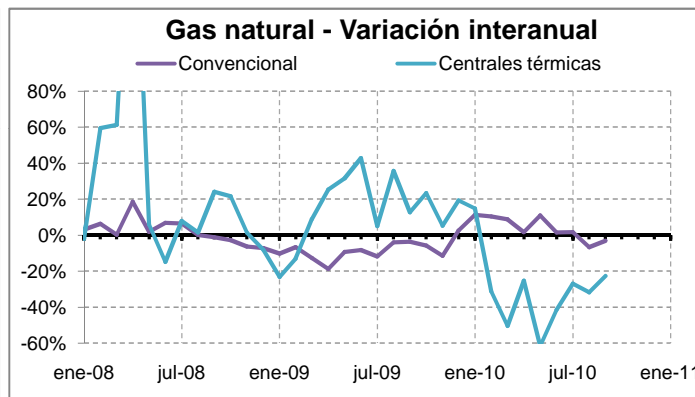
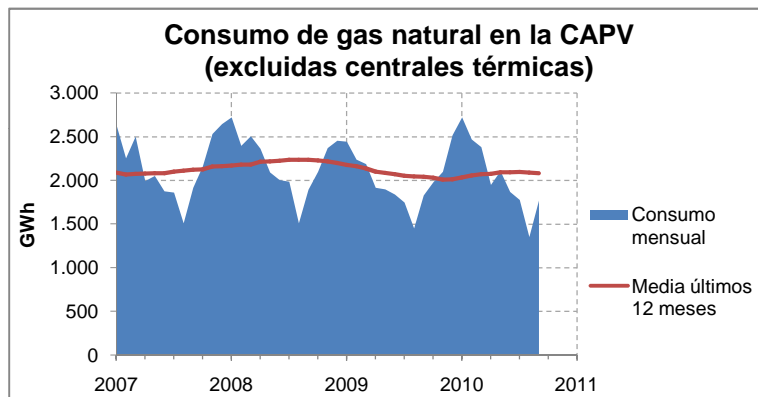
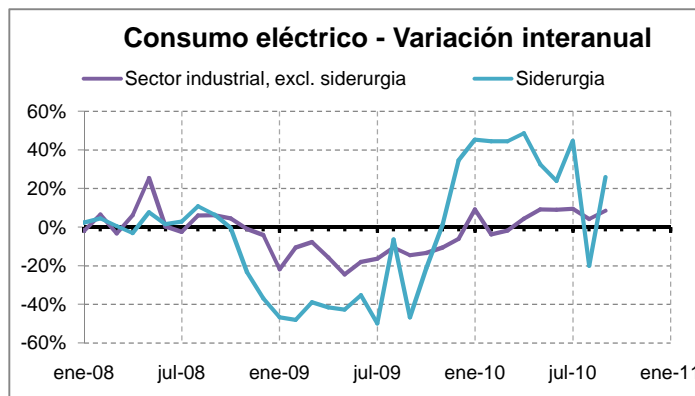
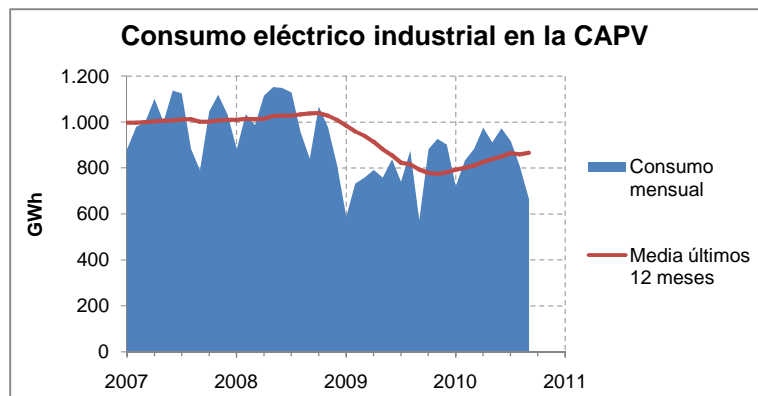


Consumo de energía en la CAPV



Consumo de energía en la CAPV

Consumo eléctrico

El consumo eléctrico industrial ha subido en septiembre un 16% respecto al 2009, motivado principalmente por los subsectores de siderurgia y metalurgia no férrea (+26%). En el acumulado del año, mantiene una recuperación del 15% respecto al pasado ejercicio.

Precisamente el sector siderúrgico lidera esa recuperación alcanzando el 29%, seguido de el vidrio (18%), la construcción de medios de transporte (17%) y la fabricación de neumáticos (15%).

El consumo eléctrico doméstico acumulado se ha reducido un 6% respecto al de 2009, y el del sector servicios se mantiene (+0,5%).

Consumo de gas

El consumo de gas en la CAPV en agosto ha descendido un 21% respecto al del año anterior, con una reducción del 7% del consumo convencional y una reducción del 32% del consumo de las centrales térmicas.

El consumo convencional de gas natural acumulado hasta agosto de 2010, es un 5,7% superior al del mismo periodo de 2009 y un 5,4% inferior al del 2008.

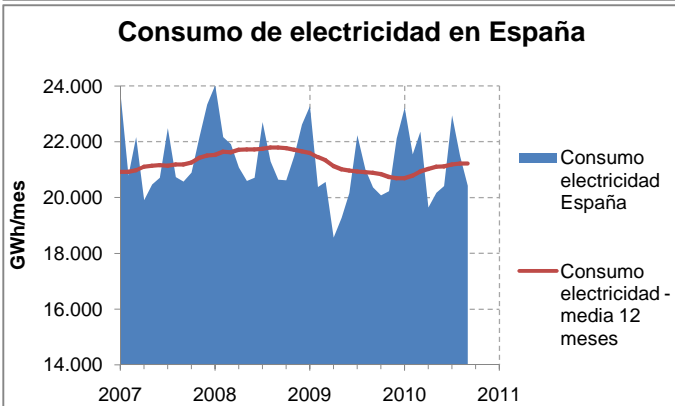
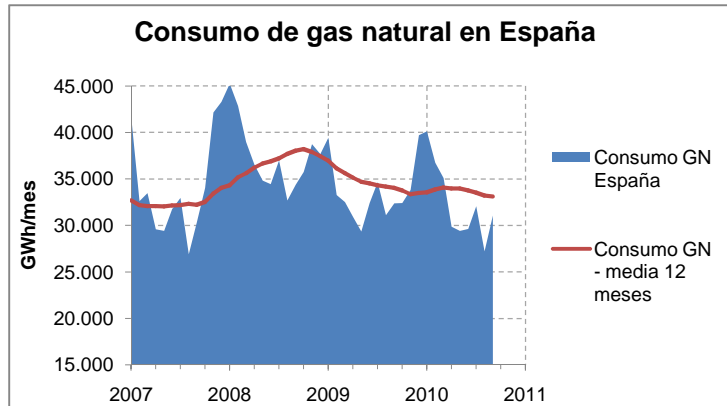
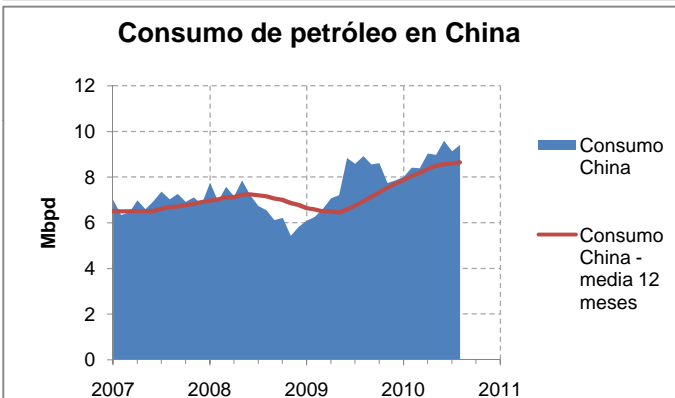
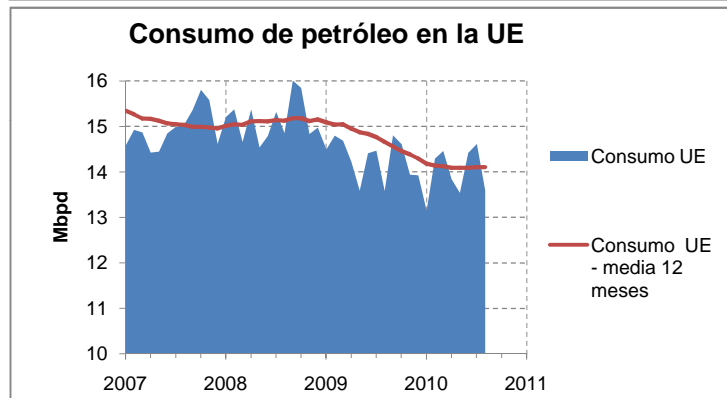
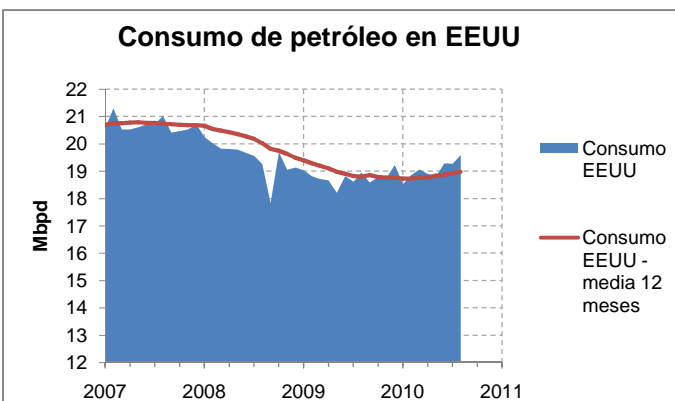
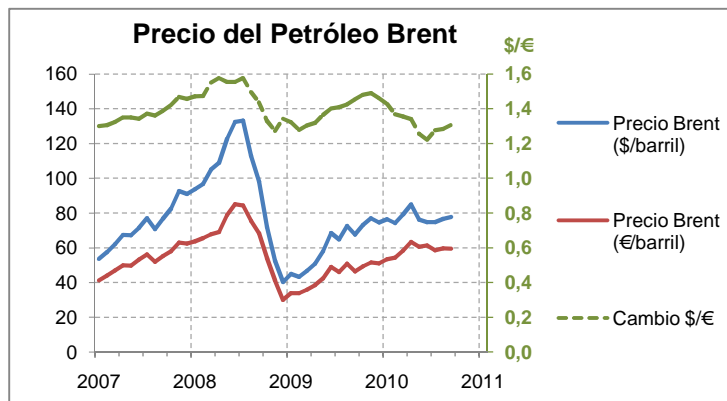
Consumo de carburantes en el transporte

El consumo de carburantes para el transporte acumulado hasta agosto ha sido un 2,8% menor que en el mismo periodo del año anterior, donde el descenso de la gasolina (10%) ha sido mayor que el del gasóleo (1,6%).

La media de consumo de los últimos 12 meses se ha mantenido estable desde el comienzo de 2010, tras un continuado descenso desde el inicio de 2008.

Fuentes: Elaboración EVE a partir de datos de CORES, Enagás e Iberdrola.

Coyuntura exterior



Coyuntura exterior a la CAPV

Precio del petróleo

El precio del barril ha alcanzado los 77,8\$ en septiembre. Una ligera recuperación del cambio dólar/euro ha mantenido los precios del petróleo en euros.

Consumo mundial de petróleo

El consumo de petróleo en EEUU mantiene una tendencia al alza, y acumulado hasta agosto recupera un 1,7% respecto a 2009. Europa mantiene el consumo en agosto y acumula una disminución del 3%. China, que en los dos últimos meses ha frenado el fuerte crecimiento que arrastraba desde hace un año, acumula ya un 19% de aumento respecto a 2009.

Consumo de energía en España

El consumo de gas natural en España se ha reducido en septiembre un 4%, lo que significa que el acumulado anual es un 1,6% menor que en 2009. Por el contrario, el consumo eléctrico se mantiene un 3,4% por encima del acumulado de septiembre del pasado año.

En cuanto al combustible de automoción hasta julio el consumo se ha reducido un 2%, desglosado en un 6,1% de descenso para las gasolinas y un 0,9% para los gasóleos.

Por otro lado, el consumo de querosenos de aviación ha aumentado un 0,8% en el acumulado anual hasta julio respecto al mismo periodo del año anterior.

Fuentes: Elaboración EVE a partir de datos de REE, CORES, Enagás, AIE, JODI