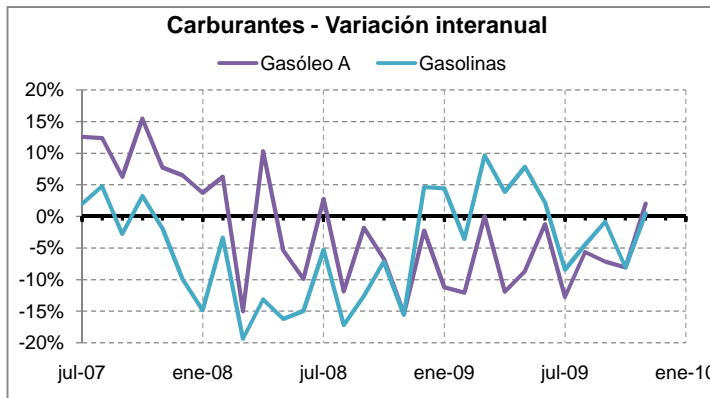
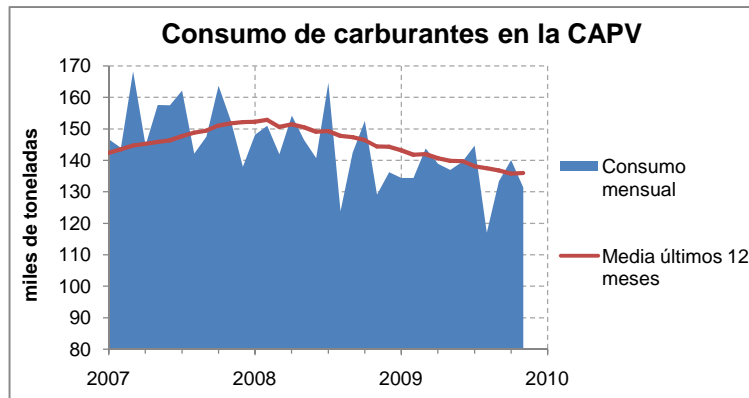
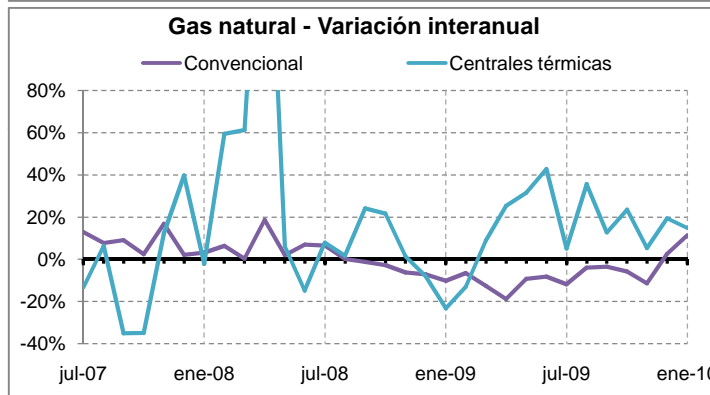
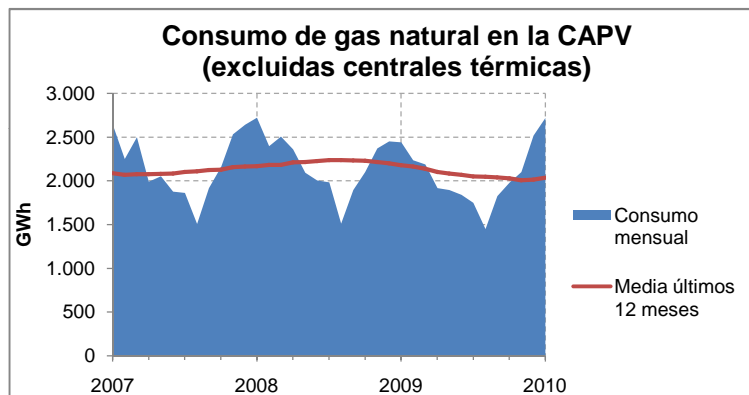
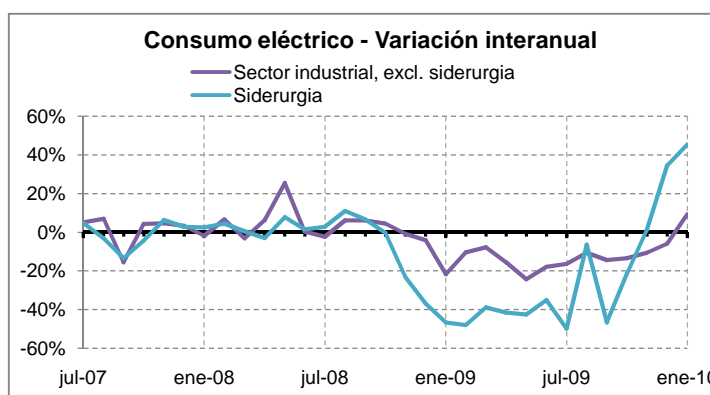
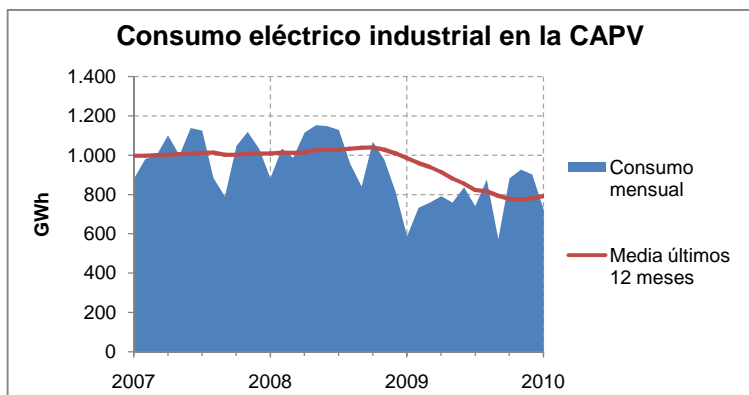


## Consumo de energía en la CAPV



### Consumo de energía en la CAPV

#### Consumo eléctrico

Repunta en enero el consumo eléctrico industrial respecto al del año anterior. Crecen de manera clara los consumos en los sectores de la siderurgia y el papel, y se perciben mejoras en los de metalurgia no férrea, transformados metálicos, construcción de medios de transporte, química y caucho. El consumo sigue debilitándose en vidrio, madera, cemento y construcción naval.

Se reduce el consumo en el sector terciario en enero un 12%, y crece un 3,2% el consumo total eléctrico en la CAPV.

#### Consumo de gas

El consumo de gas convencional (excluidas centrales térmicas) en enero ha crecido un 11% respecto al mismo mes del año anterior. El consumo en las centrales térmicas ha aumentado igualmente un 15%, y el total lo ha hecho un 13%.

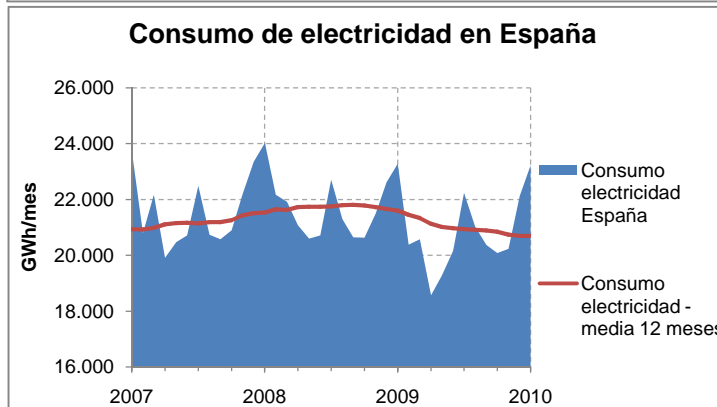
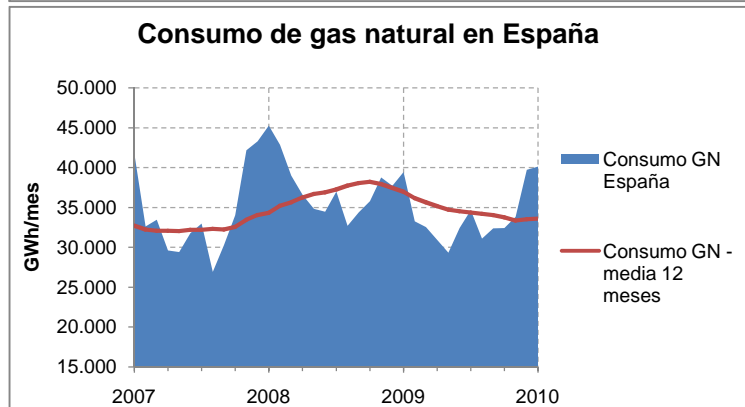
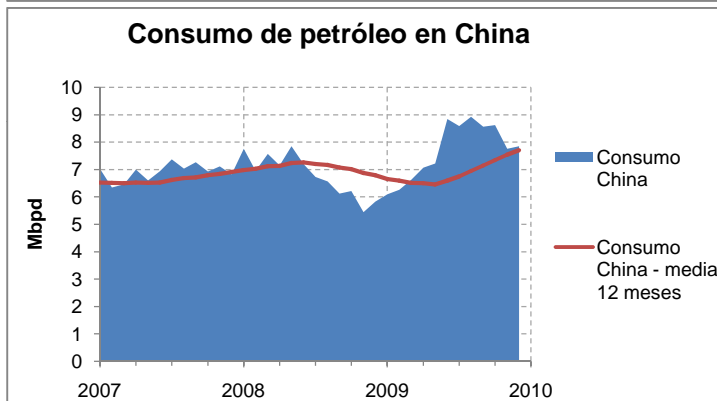
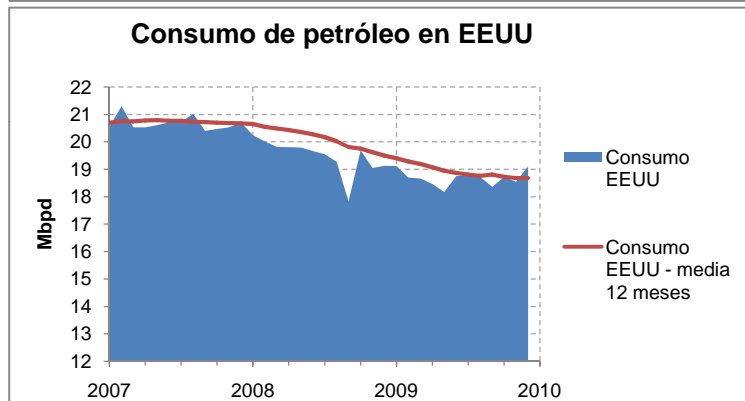
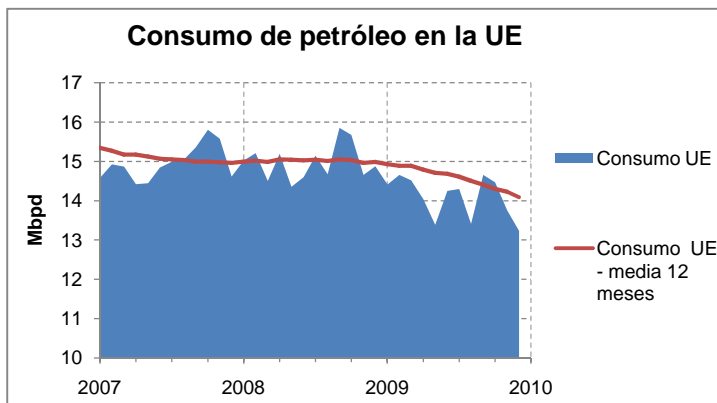
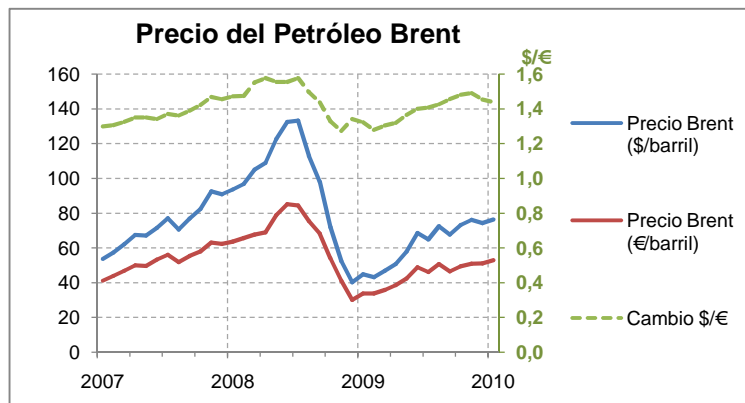
#### Consumo de carburantes en el transporte

En noviembre creció un 2% el consumo de gasóleo en la CAPV, siendo la primera vez que lo hace desde julio de 2008.

El consumo de gasóleo acumulado hasta noviembre se ha reducido un 7,3% respecto al del año anterior, mientras que el de gasolinas lo ha hecho el 0,1%. El consumo total del transporte por carretera en la CAPV en el mismo periodo ha disminuido el 6,3%.

Fuentes: Elaboración EVE a partir de datos de CORES, Enagás e Iberdrola.

Coyuntura exterior



Coyuntura exterior a la CAPV

**Precio del petróleo**

El precio del crudo ha crecido paulatinamente desde el comienzo de 2009, y se sitúa en 76,3 \$/barril (media de enero de 2010). La fortaleza del euro frente al dólar hace que el precio del crudo en euros sea más estable, situándose en 53 euros/barril en enero.

**Consumo mundial de petróleo**

El consumo de petróleo en Europa se redujo un 11% en diciembre. En el acumulado del año, la disminución ha sido del 5,9% en Europa y del 4,5% en Estados Unidos.

En China, sin embargo, el consumo acumulado ha crecido un 13,5%, aunque estos datos deben ser tomados con precaución debido a la irregularidad de los datos.

**Consumo de energía en España**

Tras cerrar el año 2009 con una reducción del 10,5%, el consumo de gas en España ha repuntado un 1,8% en enero, a pesar del menor consumo en centrales de ciclo combinado.

La demanda de electricidad se ha reducido un 0,25% en enero, mientras que en el total del 2009 la disminución fue del 4,5%.

La alta producción hidráulica y eólica en enero ha hecho que este mes las renovables cubran un 40% de la demanda eléctrica, mientras que la producción eléctrica con carbón tan sólo ha supuesto el 7% y los ciclos combinados el 22%.

En cuanto al consumo en el transporte, el consumo acumulado de gasolinas en 2009 hasta noviembre ha descendido un 4,3% y el de gasóleo A un 5,4%. El consumo de querosenos de aviación repuntó en octubre y noviembre, aunque en el acumulado del año disminuye un 9,3%.

Fuentes: Elaboración EVE a partir de datos de REE, CORES, Enagás, AIE, JODI