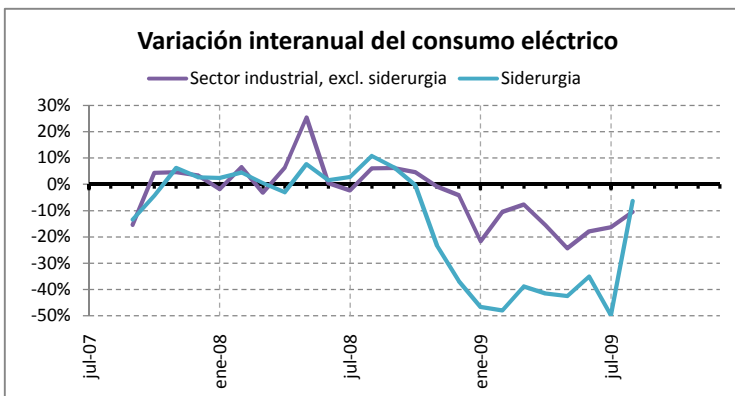
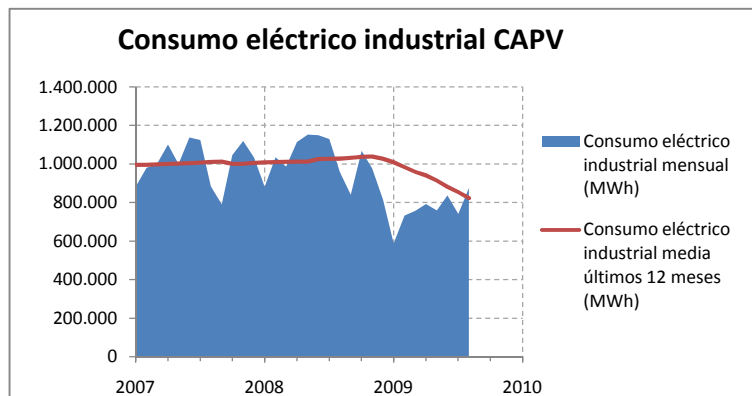
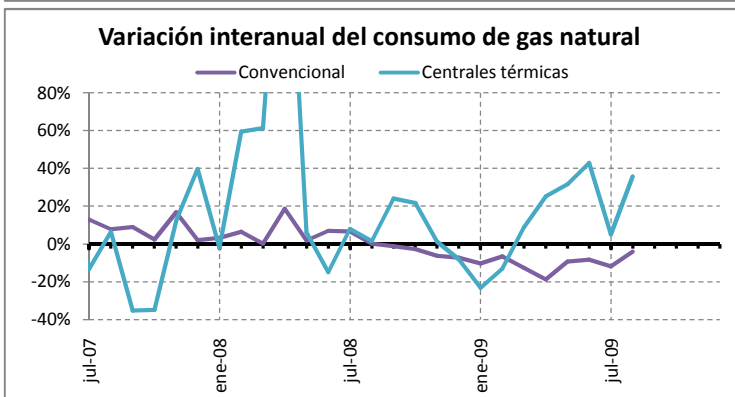
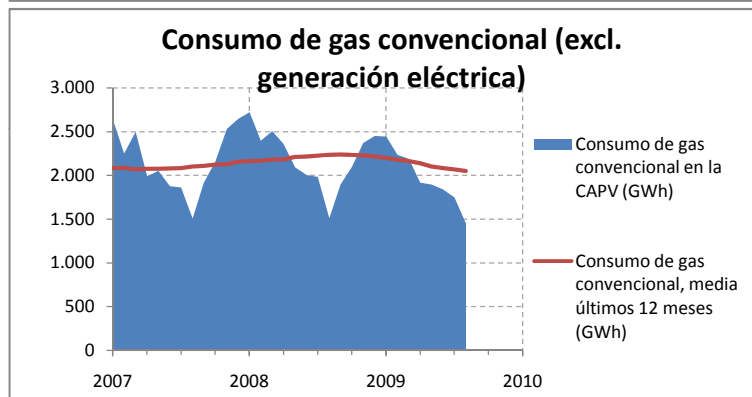


Consumo de energía en la CAPV



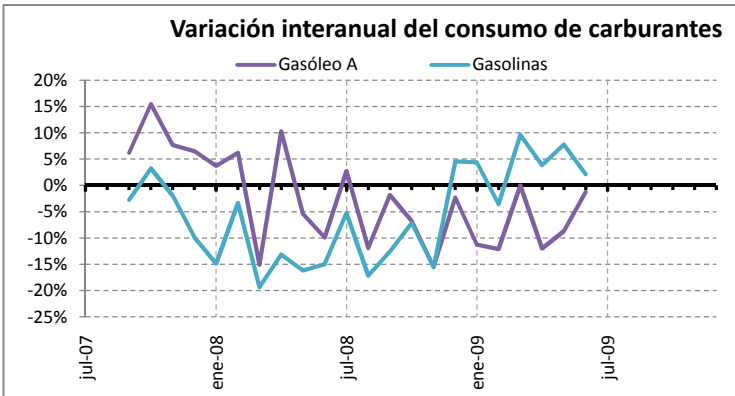
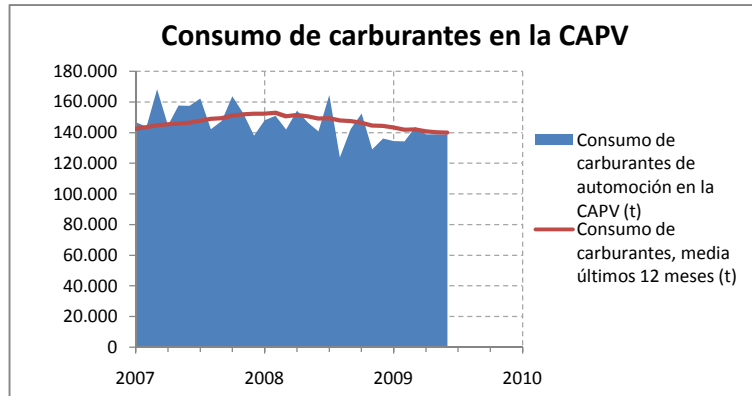
Consumo eléctrico

El consumo eléctrico industrial en la CAPV se ha reducido un 27,6% hasta agosto. En el sector siderúrgico, el consumo está un 39% por debajo del pasado año, aunque en agosto el descenso ha sido de tan sólo el 6,4%. La reducción en lo que llevamos de 2009 está entre el 10 y el 20% en los subsectores de la metalurgia no férrea, vidrio, cemento y química. Reducción del 25% en máquinas y transformados metálicos y del 34% en construcción de automóviles.



Consumo de gas

El consumo de gas convencional (industrial, terciario y residencial) se ha reducido un 9% hasta agosto a pesar de las bajas temperaturas en los primeros meses del año. El consumo en generación eléctrica, en cambio, ha aumentado un 15%. En el conjunto de los sectores, se ha dado un aumento del 1% en el consumo de gas natural.

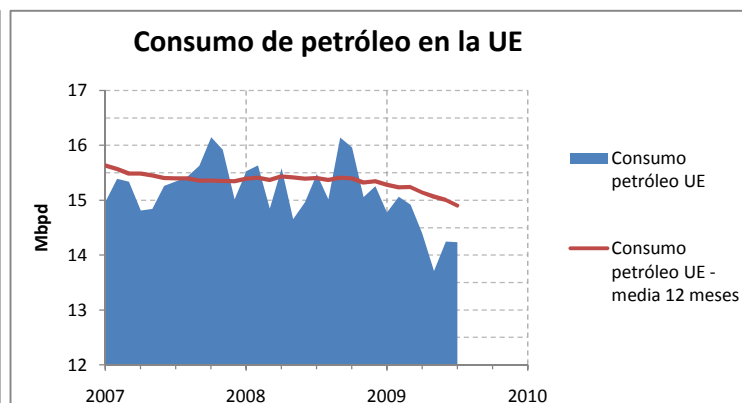
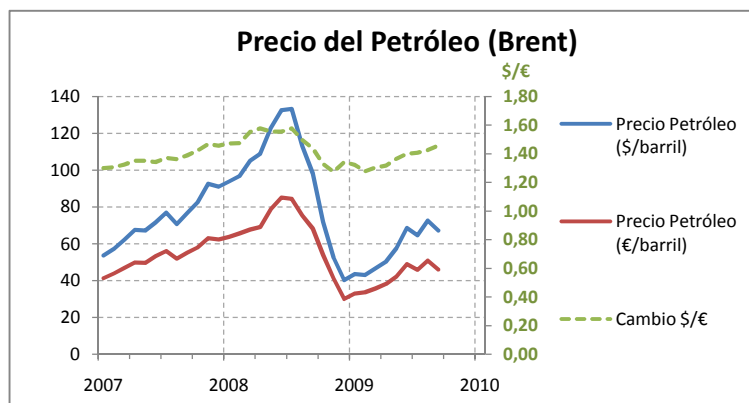


Consumo de carburantes para el transporte

El consumo de carburantes para el transporte en la CAPV se ha reducido un 6% hasta junio. La reducción ha sido del 8% en el caso del gasóleo A, mientras que para las gasolinas se ha producido un cambio de tendencia respecto a los últimos años, creciendo el 4% hasta junio. Este incremento puede ser debido a que los precios de este carburante en los primeros meses de 2009 han sido sensiblemente inferiores a los de un año antes.

Fuentes: CORES, Enagás, Iberdrola + elaboración EVE

Coyuntura exterior

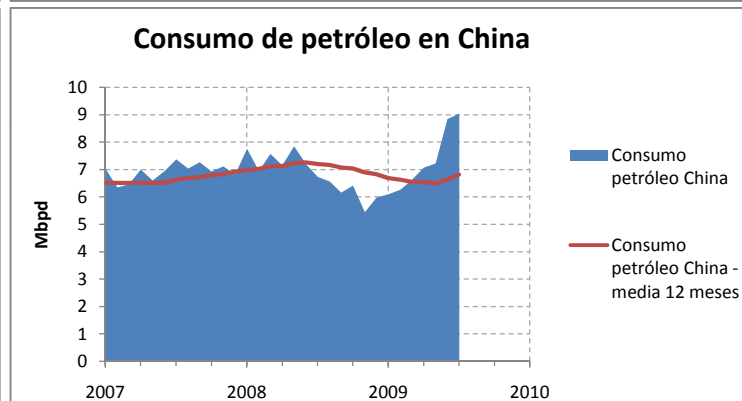
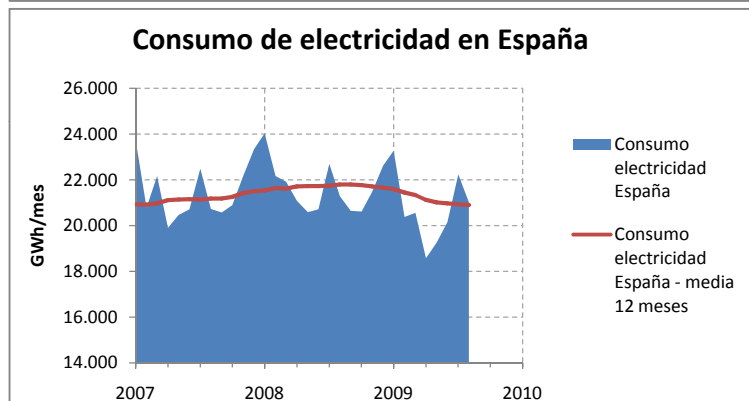


Precio del petróleo

El precio del crudo Brent permanece estable en septiembre alrededor de 67\$/barril, lo que supone una reducción de 5\$ respecto a mes anterior, a la vez que el dólar se sigue devaluando respecto al euro.

Consumo mundial de petróleo

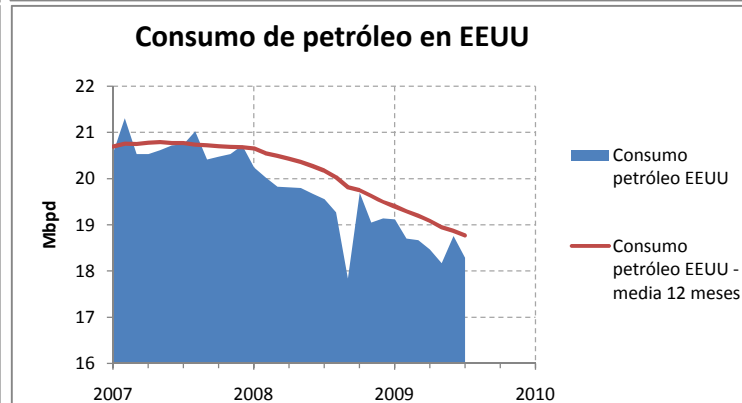
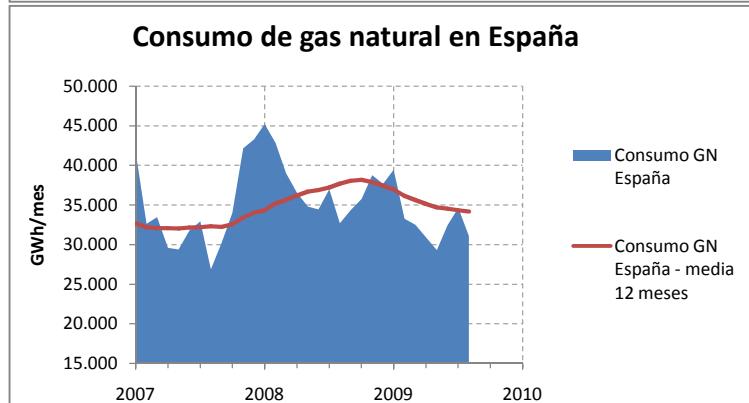
Se mantiene muy débil el consumo de petróleo tanto en el conjunto de la Unión Europea como en Estados Unidos. Hasta julio, el consumo en la UE ha caído alrededor de 0,7 Mbpd (barriles por día) respecto al año anterior, lo que supone un 5% de reducción. En Estados Unidos, el consumo ha disminuido en 2 Mbpd en dos años; la reducción hasta julio ha sido del 6,3% respecto al año anterior.



En China, sin embargo, el consumo se ha recuperado del descenso de la segunda mitad de 2008 y está en valores máximos, 2 Mbpd por encima de los de hace un año.

Consumo de energía en España

El consumo de gas natural hasta agosto se ha reducido un 12,9% respecto al año anterior, aunque en los últimos 3 meses el descenso se ha moderado al 5%.



El consumo eléctrico ha disminuido un 5,2% hasta agosto. Al igual que en el caso del gas natural, la tendencia se frena en el periodo junio-agosto, meses en los que el consumo ha estado un 2% por debajo de los mismos meses del año anterior.

En cuanto a los carburantes, el consumo de gasolinas ha descendido un 4,2% hasta julio y el de gasóleo A un 7,1%. El consumo de querosenos de aviación disminuye un 12,2%.

Fuentes: REE, Enagás, AIE, JODI + elaboración EVE.