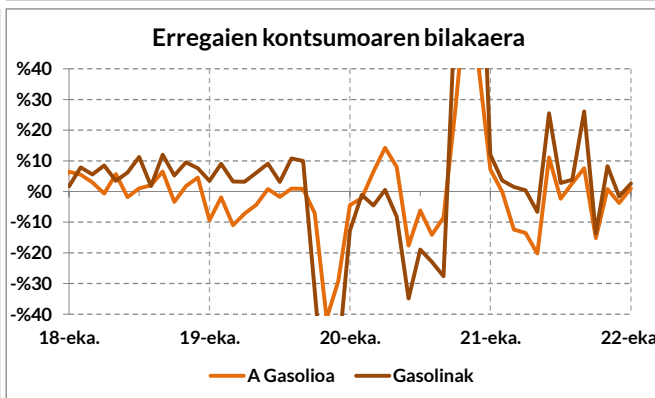
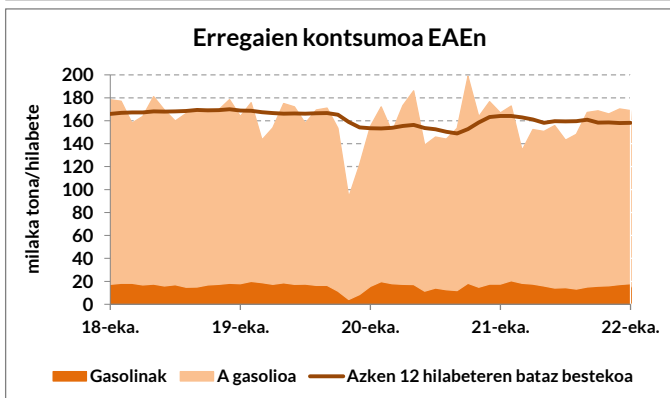
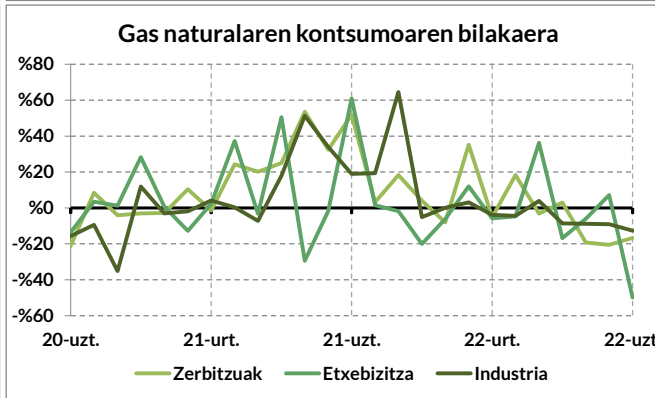
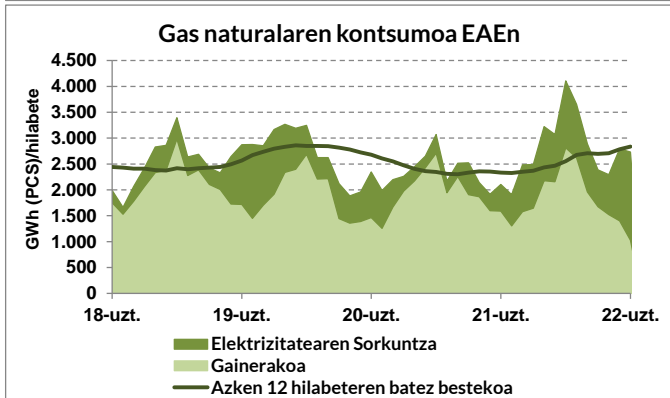
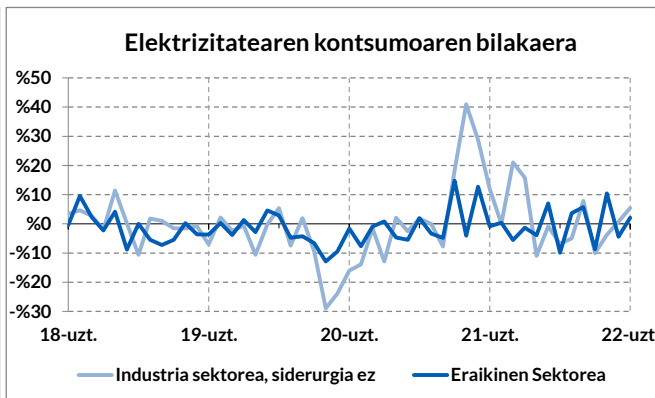
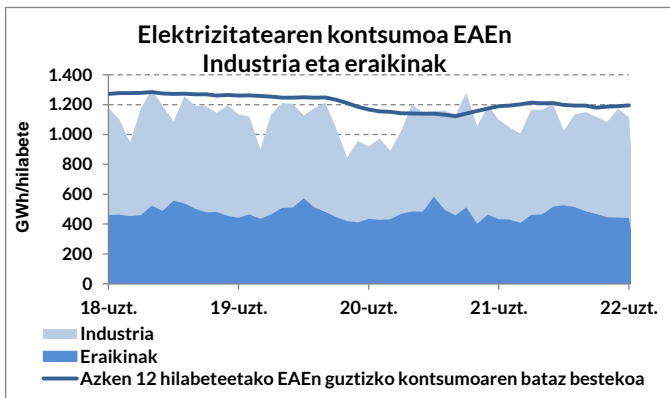


Energiaren kontsumoa EAEn



Energiaren kontsumoa EAEn

Energia elektrikoa
2022ko uztailan, aurreko urteko hilabete berberarekin alderatuz ondoko aldaketak izan zituen elektrizitatearen kontsumoak EAEn:

- Gutzizkoa: %4,9. Urteko metatua, -%2,2.
- Industria:%1,1. Urteko metatua, -%5,2.
- Eraikinak: %2,1. Urteko metatua, -%0,8.
- Etxebizitzak: -%6. Urteko metatua, -%7,9.
- Zerbitzuak:%8. Urteko metatua, %5,2.
- Siderurgia: -%4,5. Urteko metatua, -%10.

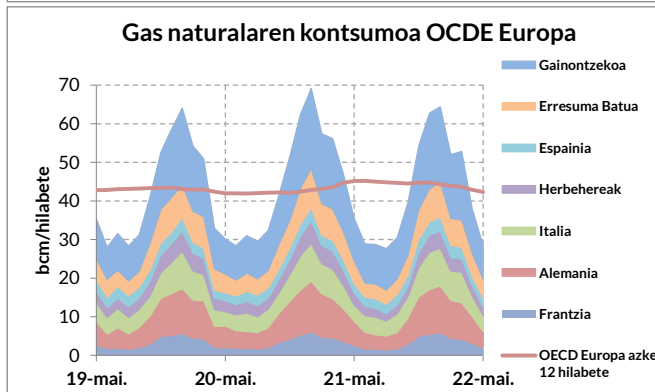
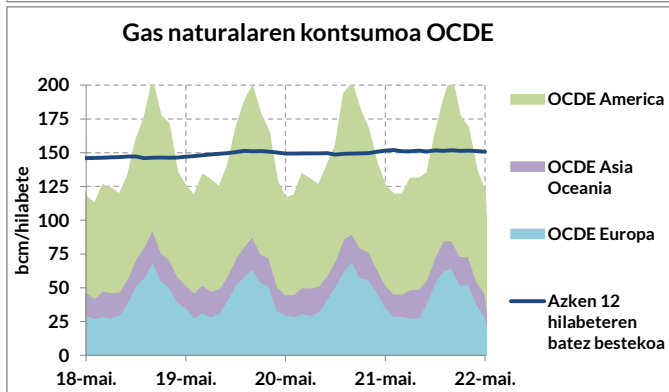
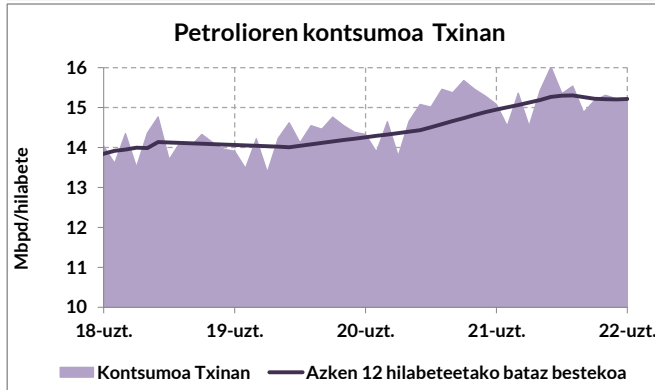
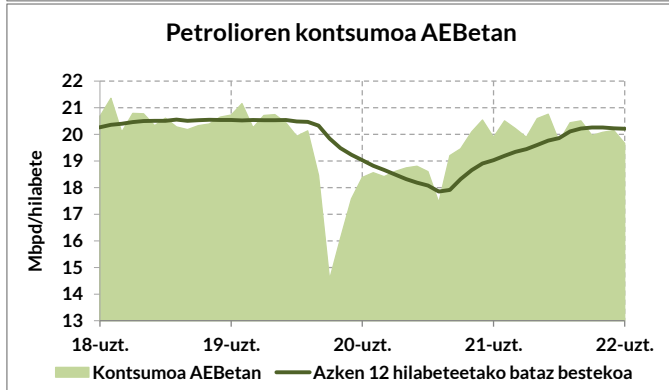
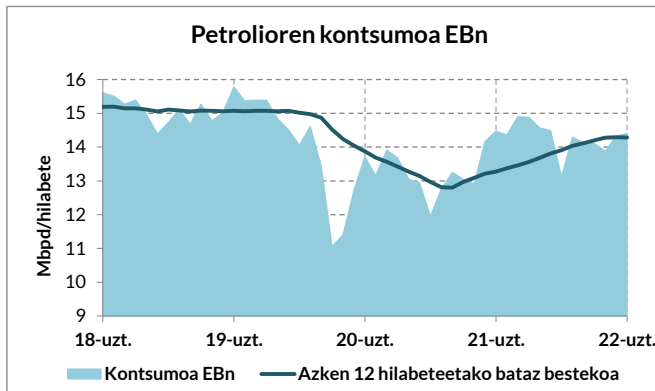
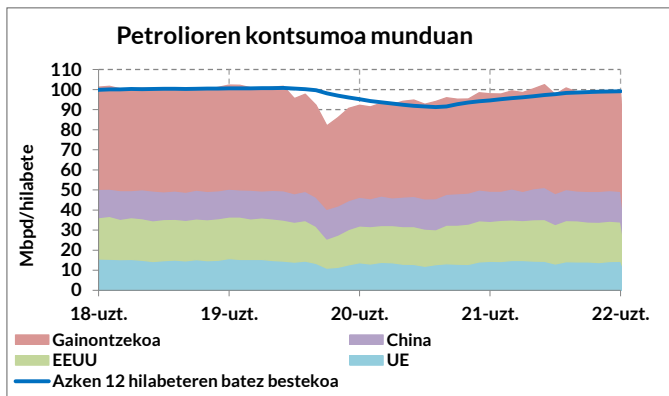
Gas naturala
2022ko uztailan, aurreko urteko hilabete berberarekin alderatuz, ondoko aldaketak izan zituen gas naturalaren kontsumoak EAEn:

- Gutzizkoa: %29,9. Urteko metatua, %26,9.
- Zentr. term.: %232,4. Urteko metatua, %205,8.
- Zerbitzuak: -%16,7. Urteko metatua, -%2,5.
- Etxebizitza: -%49,9. Urteko metatua, -%2,6.
- Industria: -%12,7. Urteko metatua, -%6,3.

Erregaiak garraioan
2022ko ekainean, aurreko urteko hilabete berberarekin alderatuz, ondoko aldaketak izan zituzten garraiorako erregaien kontsumoak EAEn:

- Gutzizkoa: %1,2. Urteko metatua, -%1,4.
- A Gasolioa:%1. Urteko metatua, -%1,8.
- Gasolinak: %2,6. Urteko metatua, %2,7.

Iturriak: EEEren lanketa, CORES, Enagás, Nortegas eta Iberdrolaren (energia fakturatu) datuetan oinarrituta.



Nazioarteko egoera

Petrolioaren kontsumoa munduan

2022ko uztailean, aurreko urteko hilabete berarekin alderatuz, munduko petrolioaren kontsumoa eta bere aldaketak ondokoak izan ziren:

- Gutzizkoa: 98,8 Mbpd, (%0,9)
- Europa: 14,4 Mbpd, (%0,4)
- EE.BB: 19,7 Mbpd, (%1,2)
- Txina: 15,2 Mbpd, (%0,8)

Munduan, azken 12 hilabeteen batez besteko kontsumoa 99,1 Mbpd izan da 2022ko uztailean.

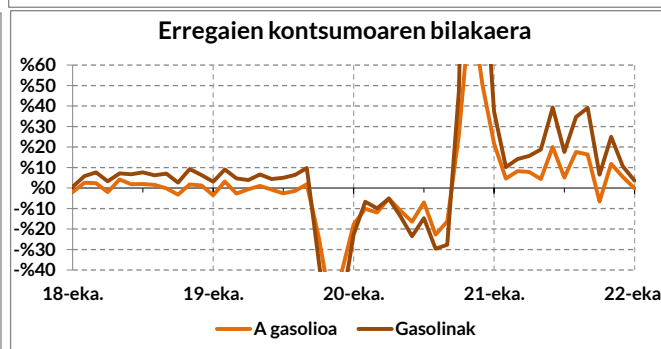
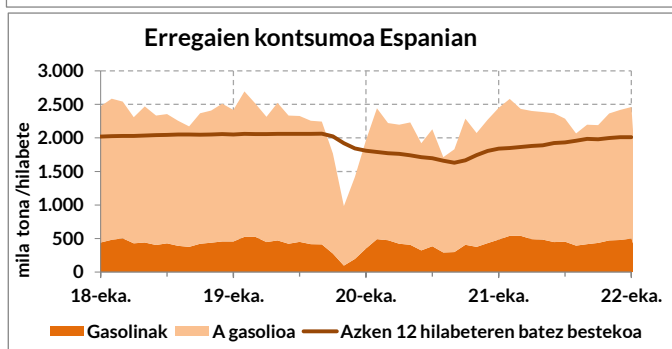
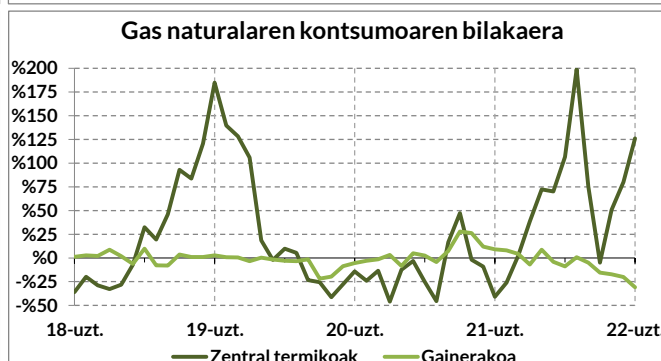
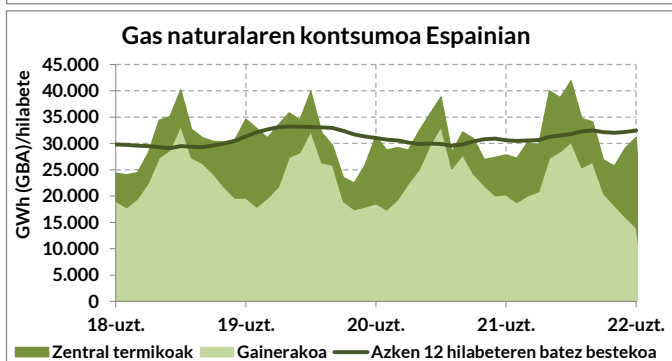
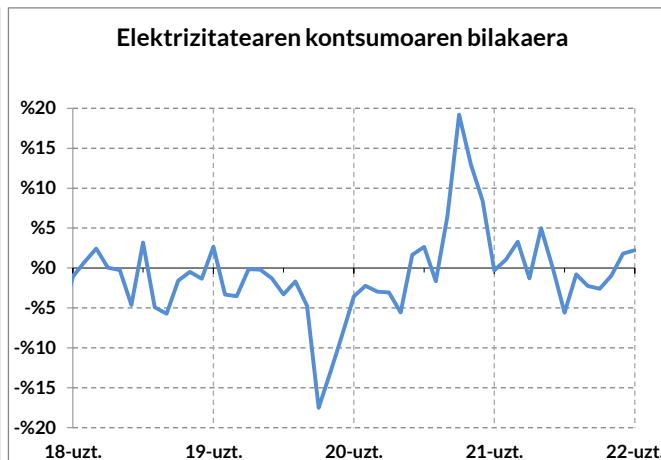
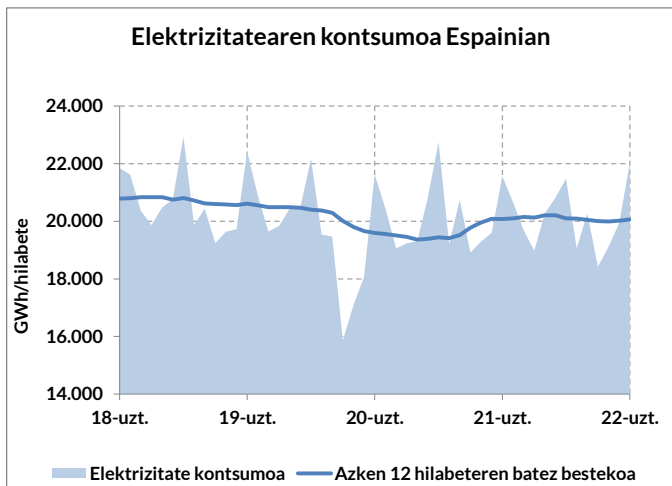
Gas naturalaren kontsumoa munduan

OCDEko herrialdeetan, 2022ko maiatzean, aurreko urtekoarekin alderatuz, gas naturalaren kontsumoa zonaldeka eta beren aldaketak ondokoak izan ziren:

- OCDE Osoa: 121,5 bcm (-%3,5).
- OCDE Amerika: 76,2 bcm (%3,3).
- OCDE Asia-Ozeania: 16,8 bcm (%0,6).
- OCDE Europa: 28,5 bcm (-%19,6).

2022ko maiatzean, Alemaniak, Italiak, Erresuma Batuak, Herbehereak, Frantziak eta Espainiak OCDE-Europa guztiaren %67,3a kontsumitu zuten.

Iturriak: EEren lanketa, AIE-ren eta EIA-ren datuetan oinarrituta.



Energiaren kontsumoa Espainian

Energia elektrikoa

2022ko uztailean Espainiako elektrizitatearen kontsumoa, 2021eko uztailean baino %2,2 handiagoa izan da. Urteko kontsumo metatua aurreko urteko hilabete berekoa baino %1,2 txikiagoa izan da.

Sorkuntza elektrikoari dagokionez, 2022ko uztailean ondokoa izan da:

- Berriztagarriak: %40 (eolikoa: %18). Urteko met. %46 (eolikoa:%23)
- Erregai fosilak: %39. Urteko met. %33
- Nuklearra: %20. Urteko met. %21

Gas naturala

2022ko uztailean, aurreko urteko hilabete berberarekin alderatuz, ondoko aldaketak izan zituen gas naturalaren kontsumoak Espainian:

- Guztizkoa: %12. Urteko met. %5,3.
- Zentr. term.: %126. Urteko met. %83,5.
- Gainontzekoa: %30,9. Urteko met. %12,7.

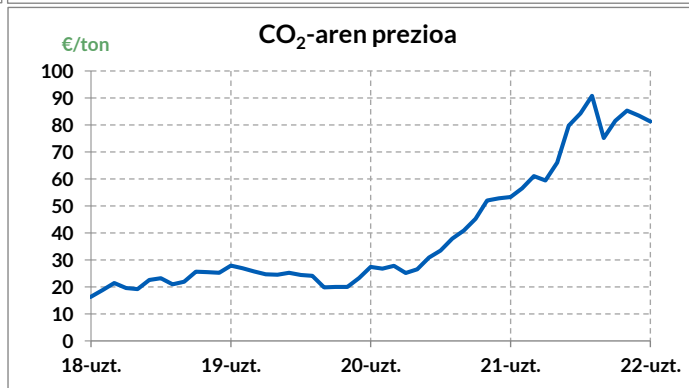
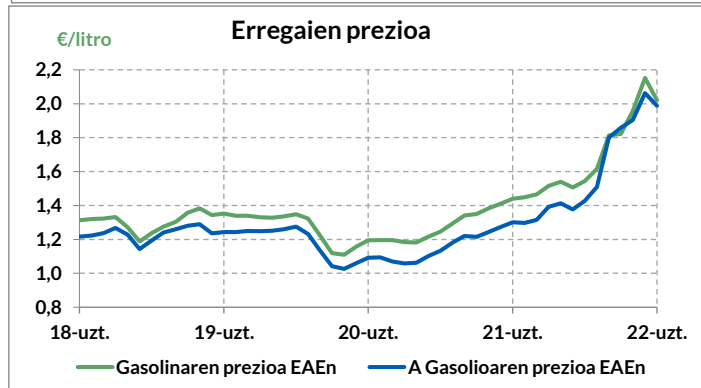
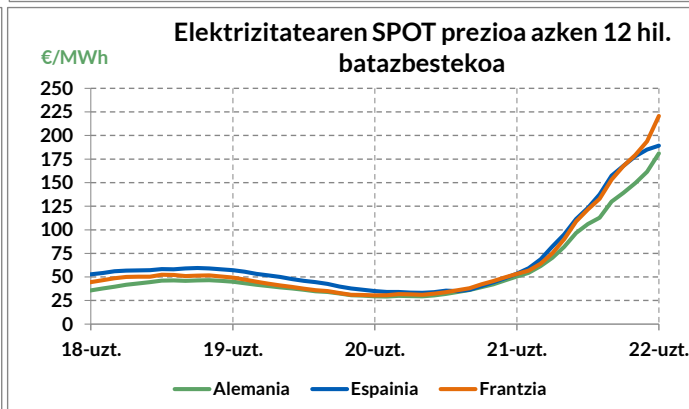
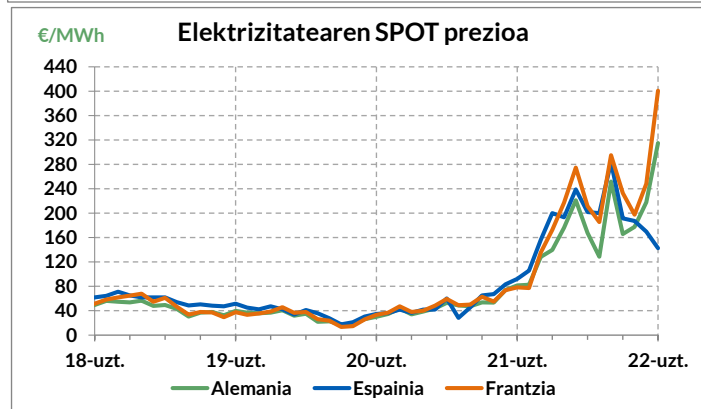
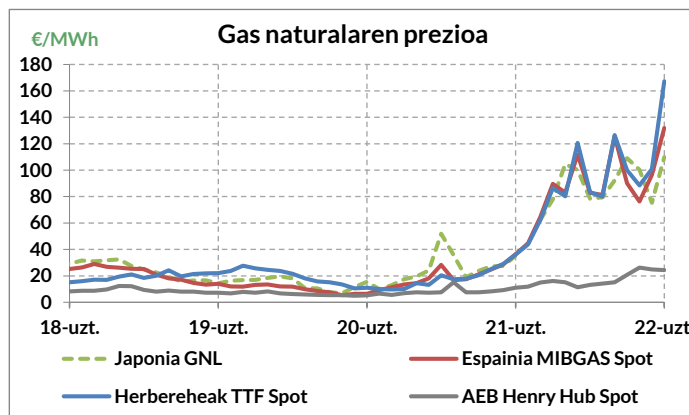
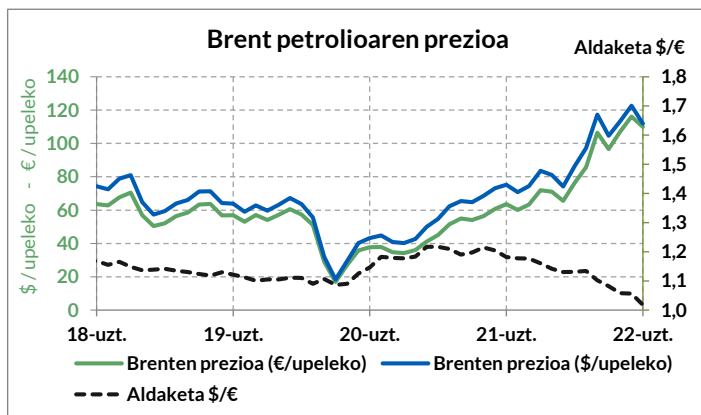
Erregaiak garraioan

2022ko ekainean, aurreko urteko hilabete berberarekin alderatuz, ondoko aldaketak izan zituzten garraiorako erregaiak Espainian:

- Guztizkoa: %0,6. Urteko metatua, %8,5.
- A Gasolioa: %0,2. Urteko metatua, %6,5.
- Gasolinak: %3,6. Urteko metatua, %17,6.

Iturriak: EEEren lanketa, REE, ENAGAS eta CORESen datuetan oinarrituta.

Energiaren prezioak



Energiaren prezioak

Petrolioaren prezioa

Brent upelaren batez besteko prezioa 111,93\$ (110€) izan zen uztailean. Aurreko urteko hilabete berdinarekin alderatuz, prezioa % 49 altuagoa izan zen (%73 altuagoa eurotan).

Gas naturalaren prezioa

Europako merkatuetako prezioak hurrengoak izan ziren uztailean:

- Holandar TTFa (erreferentziako prezioa europar merkatuan): 167,3 €/MWh.
- Espainiar MIBGASa: 131,9 €/MWh.
- Alemaniako THE Indexa: 170,5 €/MWh.

Gas naturalaren prezioak nazioarteko merkatuetan hurrengoak izan ziren uztailean:

- EEUU Henry Hub: 24,4 €/MWh.

Elektrizitatearen prezioa

Espainian, eguneroko merkatuan, elektrizitatearen prezioa 142,7 €/MWh izan zen uztailean, aurreko urteko hilabete berarekin konparatuta %254,5 altuagoa. Alemanian berriz SPOT merkatuko hilabeteko batez besteko prezioa 315 €koa izan da eta Frantzian berriz 400,9€koa.

Erregaien prezioak

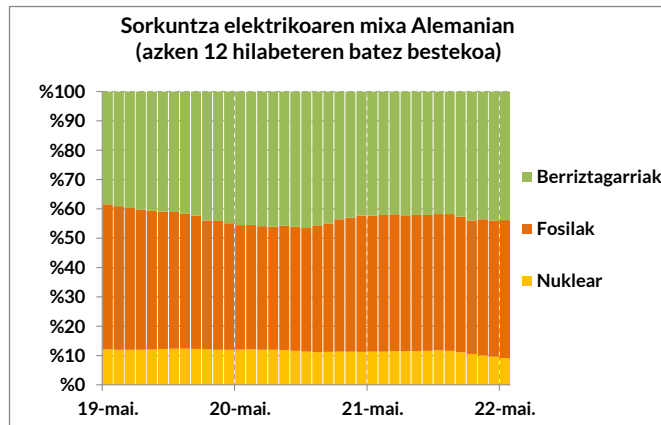
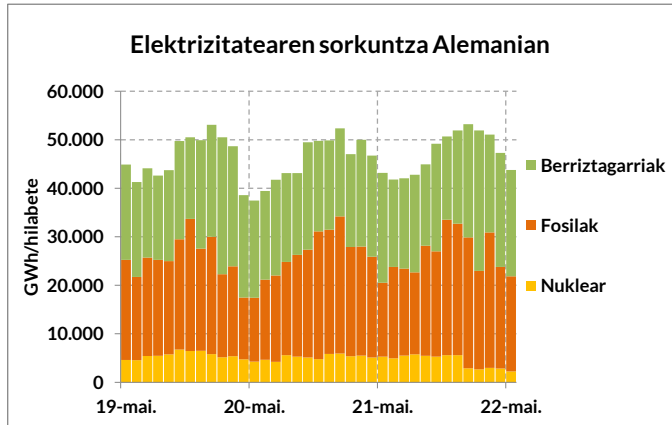
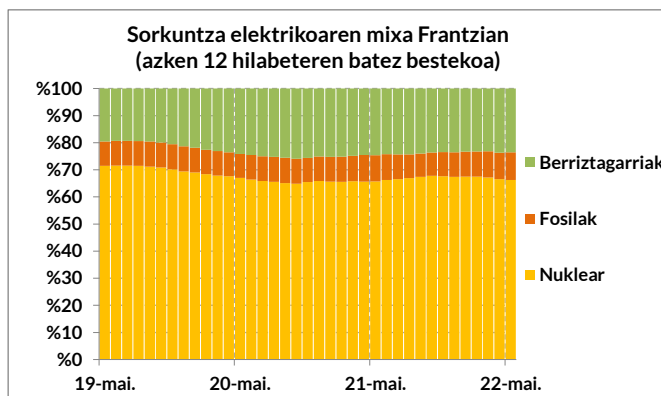
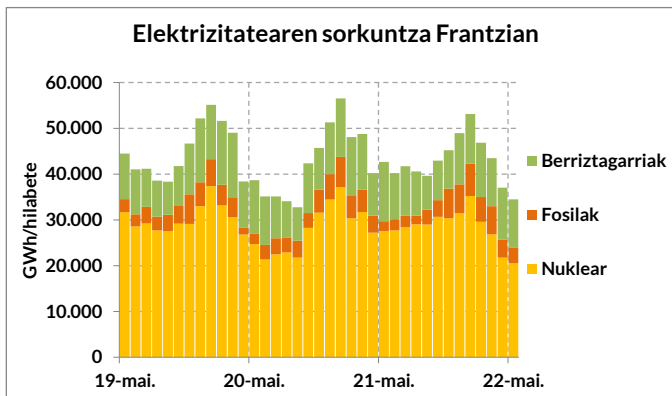
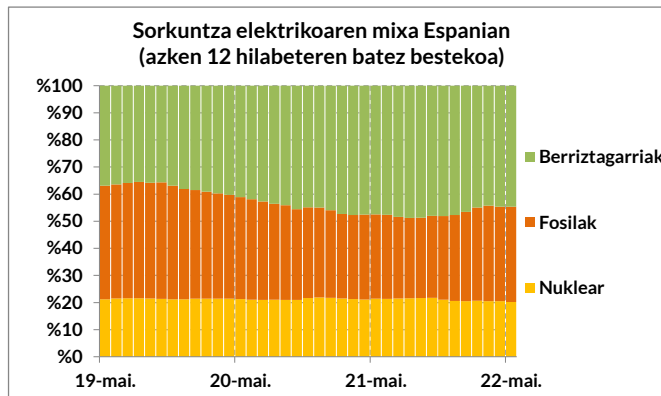
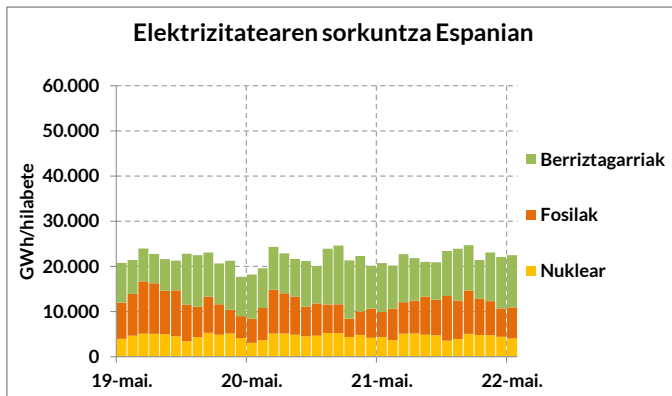
2022ko uztailean garraiorako erregaien prezioa eta aurreko urteko hilabete bereko prezioarekiko diferentzia, ondokoak izan ziren EAEn:

- A Gasolioa: 1,99 €/l. (%52,8).
- Gasolinak: 2,02 €/l. (%40,3).

CO₂-aren prezioa

CO₂-aren isurtzeko eskubideak 81,3 €/t-ko balioa lortu zuen uztailean.

Iturriak: EEEren lanketa, EIA, OMIE, OMIP, Powernext, MIBGAS, JOGMEC, THE eta beste iturri batzuen datuetan oinarrituta.



Elektrizitatearen ekoizpena Europan

Espania

Espanian, sorkuntza elektrikoak, orokorrean, eta energia berriztagarriak, bereziki, ekoizpen hidroelektrikoren mailaren eraginpean daude, klimatologiak baldintzatzen duena (urte lehorra vs. urte hezea).

2022ko maiatzean, azken 12 hilabeteen batez besteko elektrizitatearen ekoizpena ondokoa izan zen iturriaren arabera:

- Berriztagarria: %45 (eolika %22).
- Nuklearra: %20.
- Fosila: %35 (ikatz %3).

Azken 12 hilabeteetako batez besteko ekoizpena 22310 GWh izan da.

Frantzia

Frantzian, energia nuklearrak, pisu nabarmena izaten jarraitzen du.

2022ko maiatzean, azken 12 hilabeteen batez besteko elektrizitatearen ekoizpena ondokoa izan zen iturriaren arabera:

- Berriztagarria: %24.
- Nuklearra: %66.
- Fosila: %10.

Azken 12 hilabeteetako batez besteko ekoizpena 42851 GWh izan da.

Alemania

Alemanian, elektrizitate sorkuntzan, azpimarratzekoa da erregai fosilen parte-hartzea.

2022ko maiatzean, azken 12 hilabeteen batez besteko elektrizitatearen ekoizpena ondokoa izan zen iturriaren arabera:

- Berriztagarria: %44 (eolika %22).
- Nuklearra: %9.
- Fosila: %47 (ikatz %31, gas naturala %14).

Azken 12 hilabeteetako batez besteko ekoizpena 47558 GWh izan da.

Iturriak: EEEren lanketa, AIE-ren datuetan oinarrituta.