

Consumo de energía en el País Vasco

Energía eléctrica

El consumo eléctrico en Euskadi aumentó en abril el 2,4% respecto al mismo mes de 2017. Por sectores, la industria disminuyó su consumo un 4,4% mientras que el sector servicios crecía el 5,9% y el sector doméstico el 27,1%.

El consumo acumulado hasta abril de 2018 ha sido un 1,4% mayor que en el mismo periodo de 2017. El sector doméstico aumenta el 1,4%, el sector servicios 1,7% y la industria se reduce el 1,4%.

En la industria han crecido hasta abril sectores como derivados del caucho (+6,7%), el del cemento (+6,2%), químico (+5,2%) o vidrio (+5,1%) mientras se reduce la construcción naval (-53,5%), el papel y cartón (-7,2%) o la siderurgia y fundición (-3,1%).

Gas natural

El consumo total de gas natural en abril fue un 8,3% superior al del mismo mes de 2017. En centrales térmicas disminuyó el 38,7% y en el resto de sectores aumentó el 14,1%.

El consumo acumulado hasta el mes de abril creció el 2,4% (-46,2% en CCTT y +8% en el resto de sectores).

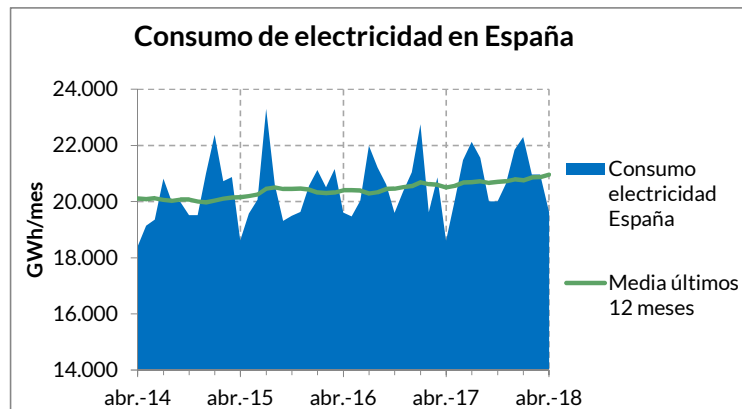
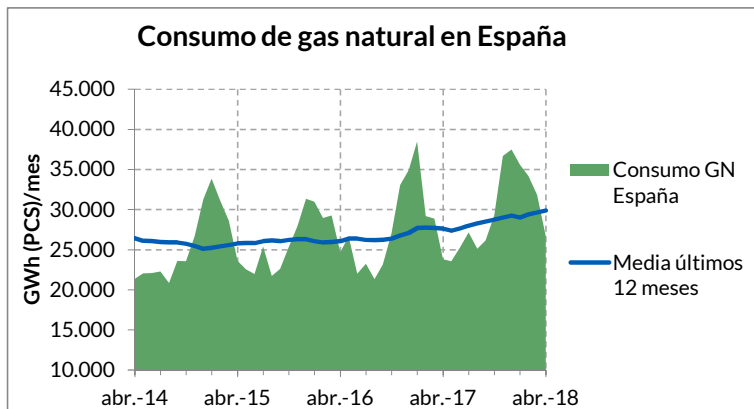
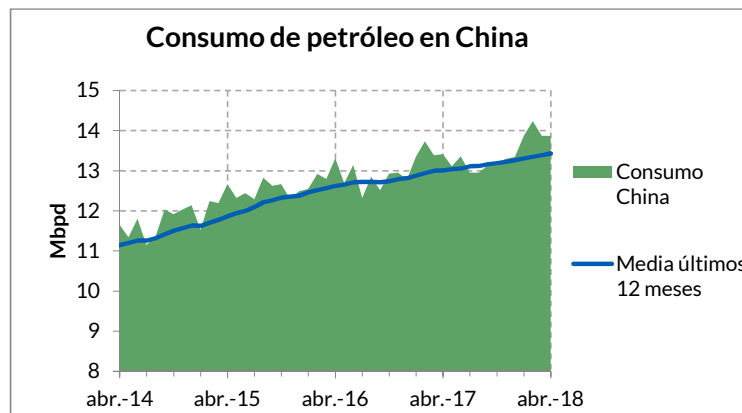
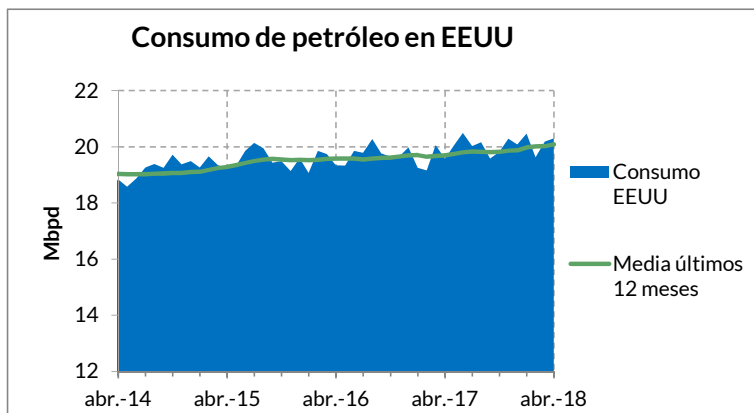
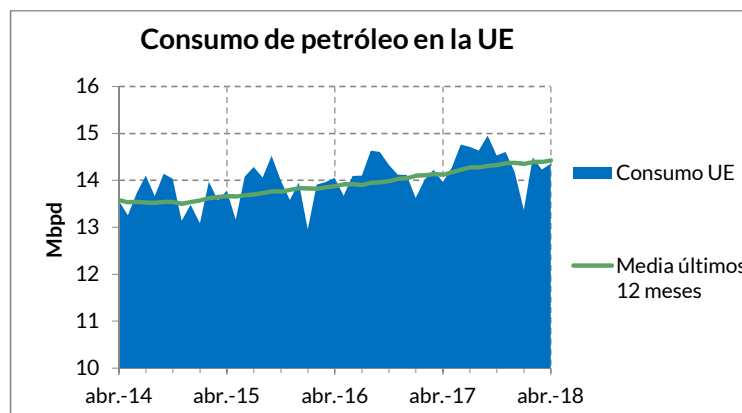
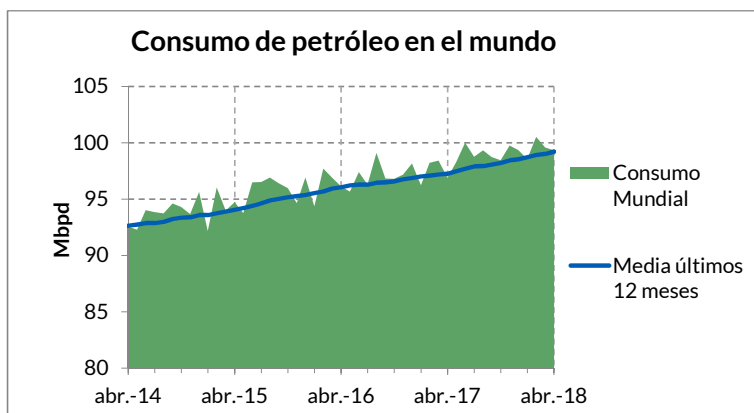
Carburantes en el transporte

En marzo, el consumo de carburantes fue un 3,3% superior al del mismo mes de 2017.

El consumo acumulado del primer trimestre del año ha sido un 7,7% superior al del anterior periodo, con un aumento del (8%) en gasóleo A y del (4,3%) en gasolinas.

Fuentes: Elaboración EVE a partir de datos de CORES, Enagás e Iberdrola.

Coyuntura exterior



Coyuntura exterior a la CAPV

Consumo mundial de petróleo

El consumo de petróleo en el mundo alcanzó en abril los 99,3 millones de barriles al día (+2,5% respecto a abril de 2017). En el mismo periodo, China aumenta el 3,4% hasta los 13,9 Mbpdp, EEUU el 3,7% hasta 20,3 Mbpdp y la Unión Europea el 2,8% hasta 14,4 Mbpdp.

Consumo de energía en España

El consumo de gas natural en España aumentó en abril el 12,1% respecto al mismo mes de 2017. El consumo acumulado hasta este mes aumenta el 6,6% respecto al mismo periodo de 2017.

El consumo eléctrico, por su parte, creció en abril el 5,5% respecto al mismo mes de 2017 y el consumo acumulado de 2018 es un 2,4% superior al de 2017.

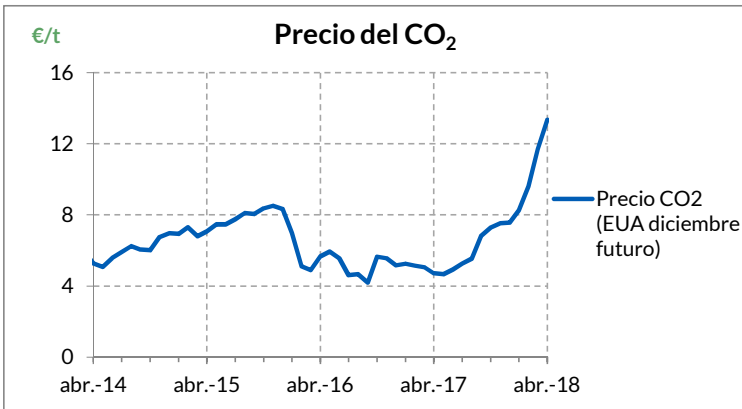
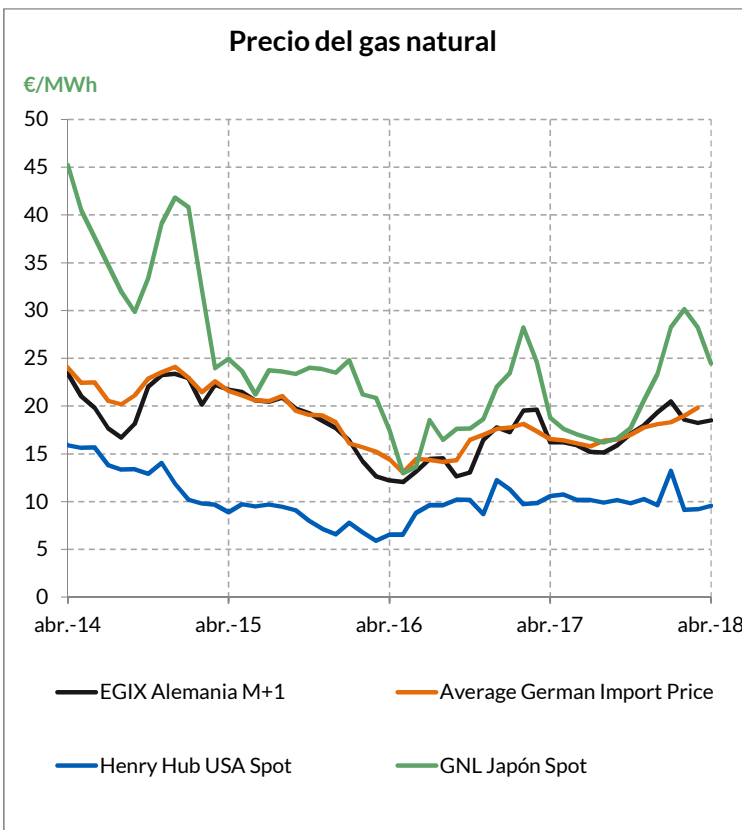
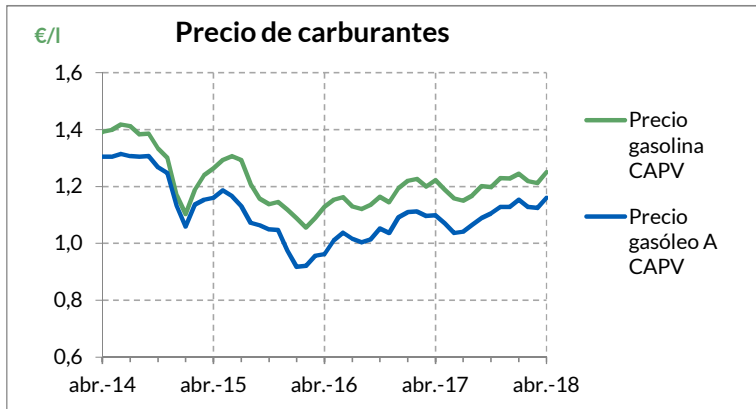
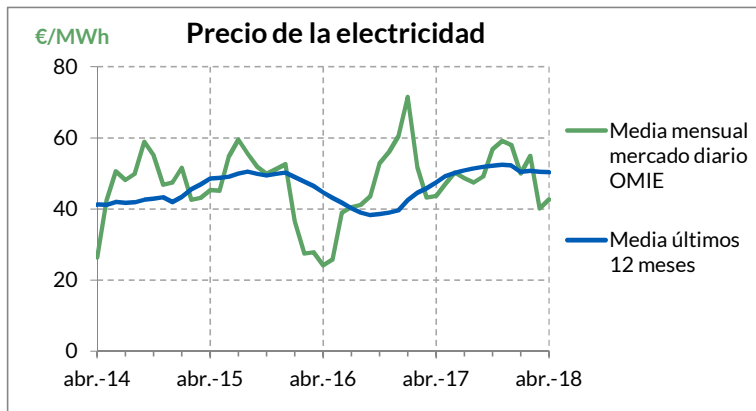
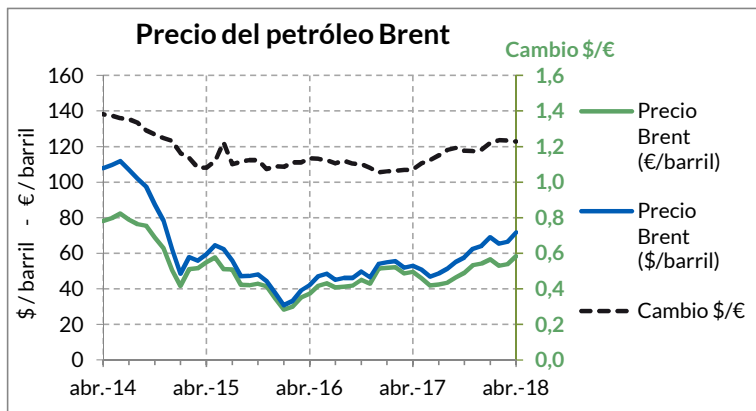
El consumo estatal de carburantes en carretera creció un 0,2% en marzo respecto al mismo mes de 2017. Las gasolinas aumentaron el 2,5% y los gasóleos descendieron el 0,2%.

El consumo acumulado de los tres primeros meses ha sido un 3,1% superior al del periodo anterior (gasolinas +3,8%, gasóleos +2,9%).

El consumo de kerosenos de aviación en marzo creció el 9% y el consumo acumulado de los tres primeros meses ha sido un 6,8% superior al del anterior periodo.

Fuentes: Elaboración EVE a partir de datos de REE, CORES, Enagás, AIE, EIA.

Precios de la energía



Precios de la energía

Precio del petróleo.

El precio medio del barril Brent ha alcanzado en abril 71,6\$ (58,4€) y ha aumentado el 35% en un año (17,9% en €).

Precio de la electricidad.

El precio en España del mercado diario OMIE en abril se situó en 42,7 €/MWh, un 2,3% inferior al de hace un año.

Precio del gas natural.

En Alemania, el precio medio de importación en marzo fue de 19,8 €/MWh (14,1% superior al de marzo de 2017). En abril el EGIX cerró un precio medio de 18,5 €/MWh (14,2% superior a abril de 2017).

En mercados spot, en abril el Henry Hub alcanzó 9,6 €/MWh y en Japón 24,5 €/MWh (-9,7% y +30,3% respecto a abril de 2017 respectivamente).

Precio de carburantes.

El precio del gasóleo en la CAPV alcanzó en abril 1,16 €/l (5,6% superior al de hace un año) y el de la gasolina 1,25 €/l (2,3% más en un año).

Precio del CO₂.

El precio del futuro del permiso EUA de CO₂ se sitúa en abril en 13,4 €/t, lo que supone un 183,7% más que un año antes.

Fuentes: Elaboración EVE a partir de datos de OMIE, BAFA, Powernext, Ministerio de economía de Japón y otras fuentes.