

Consumo de energía en el País Vasco

Energía eléctrica

2020ko urtarrilean, energia elektrikoaren kontsumoak, aurreko urteko hilabete berberarekin alderatuz, ondoko aldaketak izan zituen:

- Guztizko kontsumoa: %2,2.
- Industria: %4,4.
- Eraikinak: %2,9%.
- Etxebizitzak: %2,3.
- Zerbitzuak: %3,4.
- Siderurgia: %2,9.

Industria sektorearen baitan, itsasontzien eraikuntza eta erreparazioak eta beira sektoreak %30 eta %17 egin dute gora, hurrenez hurren.

Bestalde, zementu, kare eta igeltsuen fabrikazioak eta beste eraikuntza materialak %27 eta %16 murriztu dira.

Gas naturala

2020ko urtarrilean, aurreko urteko hilabete berberarekin alderatuz, gas naturalaren kontsumoak ondoko aldaketak izan zituen:

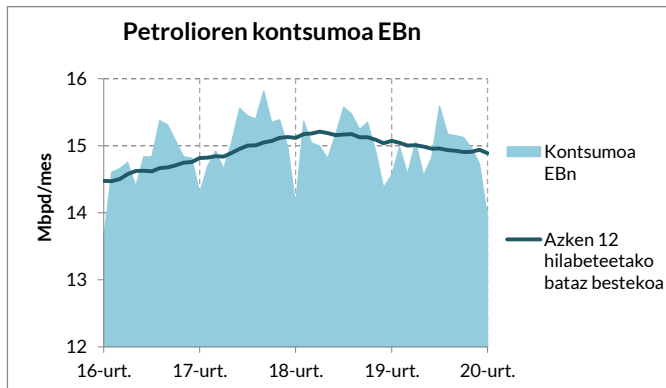
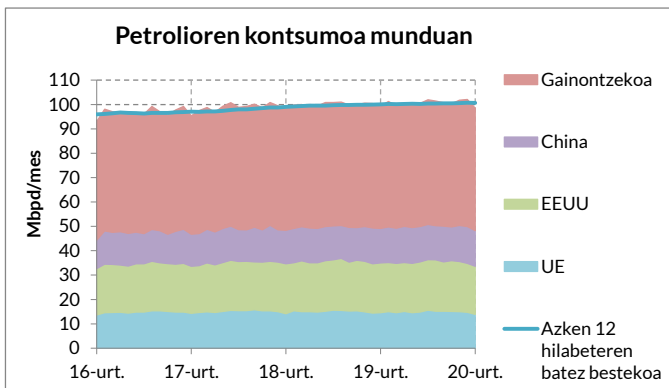
- Guztizko kontsumoa: %4,3
- Zentral termikoak: %35,5.
- Gainontzeko kontsumoa: %9,9.

Erregaiak garraioan

2019ko abenduan, aurreko urteko hilabete berberarekin alderatuz, garraiorako erregaien kontsumoak ondoko aldaketak izan zituzten:

- Guztizkoa: %1,2. Urteko metatua, %1,2.
- A Gasolioa: %1,8. Urteko metatua, %2.
- Gasolinak: %3,1. Urteko metatua, %6.

Iturriak: EEEn lanketa, CORES, Enagás eta Iberdrolaren datuetan oinarrituta.



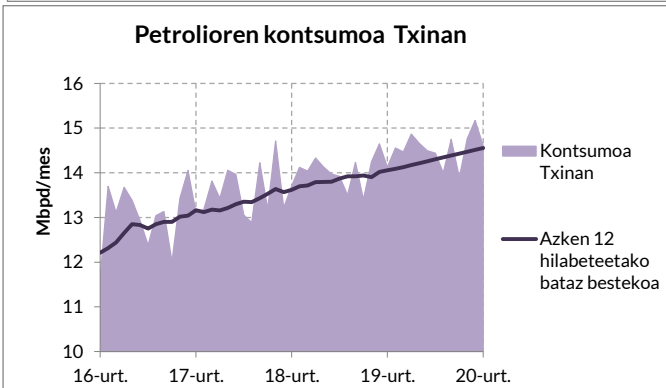
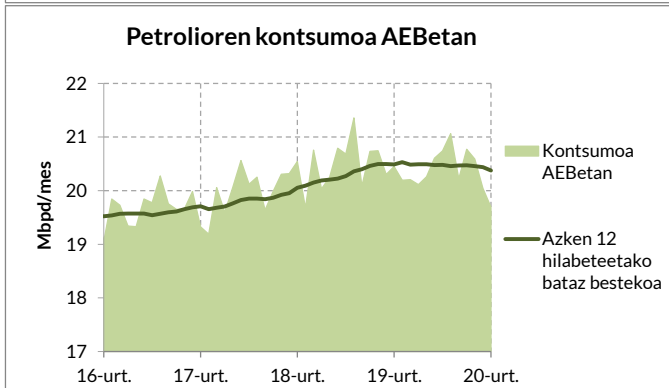
Nazioarteko egoera

Petrolioren kontsumoa munduan

2020ko urtarrilean, aurreko urteko hilabete berarekin alderatuz, munduko petrolioren kontsumoa eta bere aldaketak ondokoak izan ziren.

- Guztira: 98,5 Mbpd (-%0,8).
- Europa: 13,9 Mbpd (-%4,3).
- EEUU: 19,7 Mbpd (-%3,7).
- Txina: 14,6 Mbpd (%3,4).

Munduan, azken 12 hilabeteen batez besteko kontsumoa 100,6 Mbpd izan da 2020ko urtarrilean.

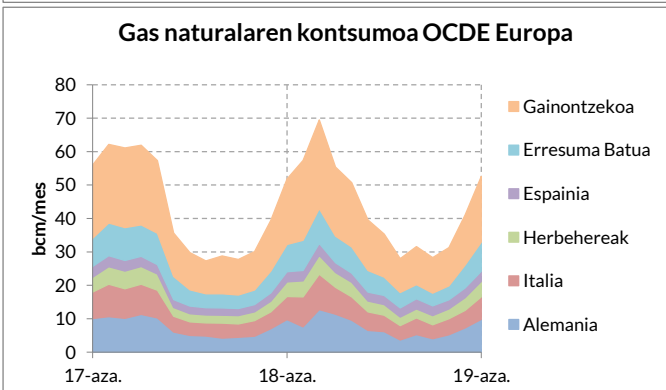
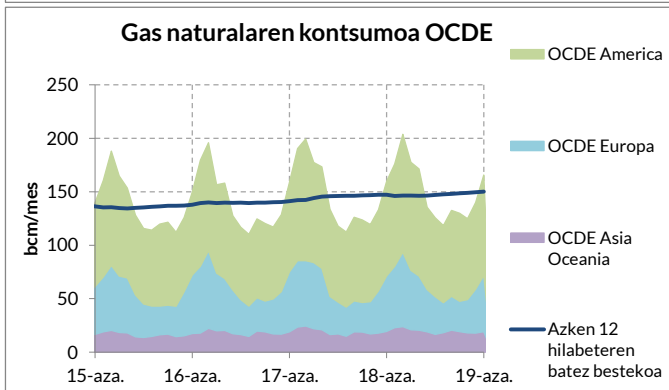


Gas naturalaren kontsumoa munduan

OCDEko herrialdeetan, 2019ko azaroan, aurreko urtekoarekin alderatuz, gas naturalaren kontsumoa zonaldeka eta beren aldaketak ondokoak izan ziren:

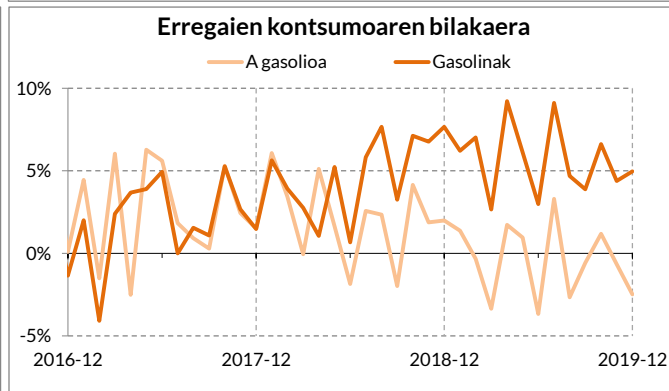
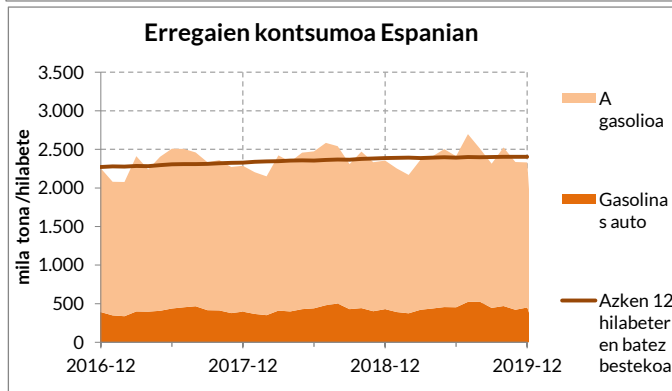
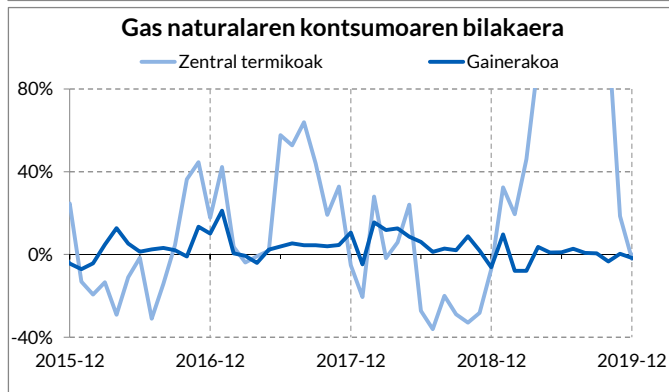
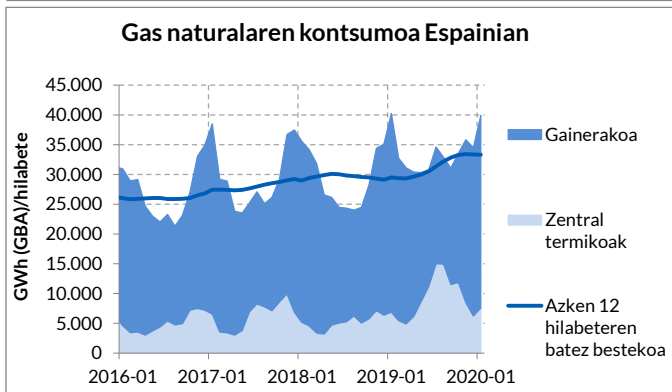
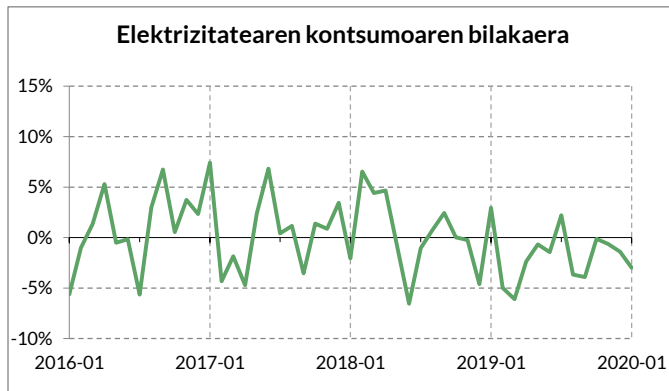
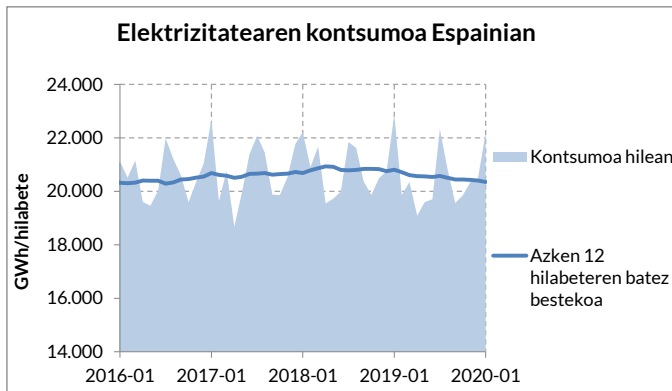
- OCDE Osoa: 165,6 bcm (%3,8).
- OCDE Amerika: 93,9 bcm (%6,2).
- OCDE Asia eta Ozeania: 19,1 bcm (-%1,3).
- OCDE Europa: 52,6 bcm (%1,4).

OCDE osoan, azken 12 hilabeteen batez besteko kontsumoa ia 150 bcm izan zen 2019ko azaroan.



2019ko azaroan, Alemaniak, Italiak, Erresuma Batuak, Herbehereak eta Espainiak OCDE osoaren %63a kontsumitu zuten.

Iturriak: AIE-ren eta EIA-ren datuetan oinarrituta.



Energiaren kontsumoa Espainian

Energia elektrikoa

Espainian urtarrilean elektrizitatearen kontsumoa 2019ko urtarrilekoa baino %3 txikiagoa izan zen.

Sorkuntza elektrikoari dagokionez, 2020ko urtarrilean berriztagarrien partaidetza %44ra iritsi da, sorkuntza eolikoak %21a asetu duelarik. Gainerako sorkuntza, erregai fosilen (%31) eta nuklearraren (%24) bitartez asetu da.

Gas naturala

2020ko urtarrilean, aurreko urteko hilabete berberarekin alderatuz, Espainian gas naturalaren kontsumoak ondoko aldaketak izan zituen:

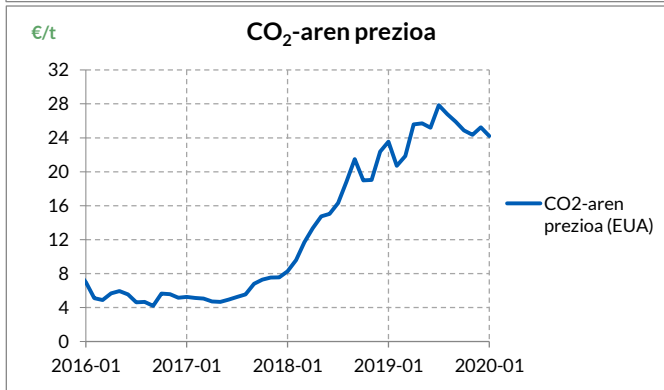
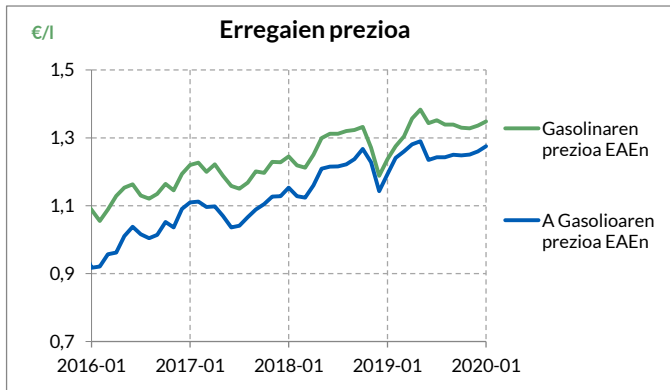
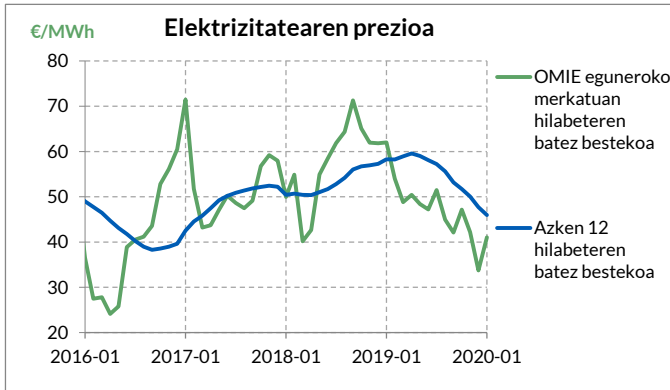
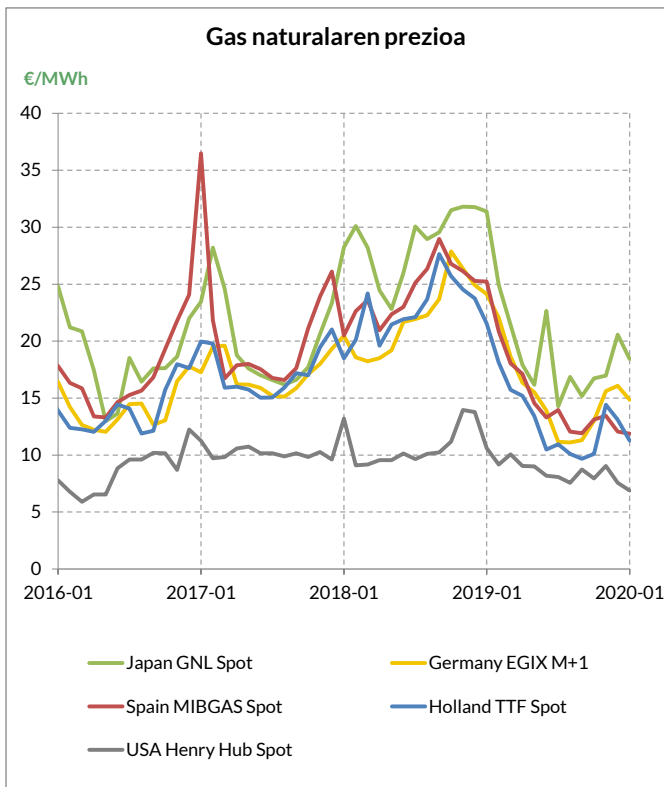
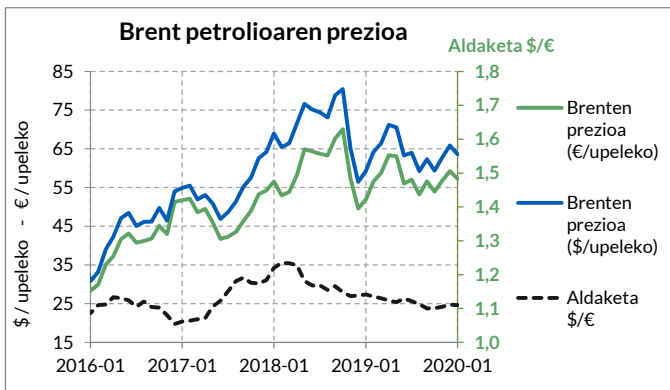
- Guztizko kontsumoa: -%0,8.
- Zentral termikoak: %9,7.
- Gainontzeko kontsumoa: -%3.

Erregaiak garraioan

Espainian 2019ko abenduan, aurreko urteko hilabete berberarekin alderatuz, garraiorako erregaien kontsumoak ondoko aldaketak izan zituzten:

- Guztizkoa: -%1,1. Urteko metatua, %0,6.
- A gasolioa: -%2,5. Urteko metatua, -%0,4.
- Gasolina: %5. Urteko metatua, %5,6.

Iturriak: REE, ENAGAS eta CORESen datuetan oinarrituta.



Energiaren prezioak

Petrolioaren prezioa
 - Brent petrolio upelaren batez besteko prezioa 63,6\$ (57,3€) izan zen urtarrilean.
 - 2019ko urtarrilekoarekin alderatuz: %7,3 (%10,4 €tan).

Elektrizitatearen prezioa
 Espainian, eguneroko merkatuan, elektrizitatearen prezioa 41 €/MWh izan zen urtarrilean, aurreko urteko urtarrilarekin alderatuz %21,2 baxuagoa.

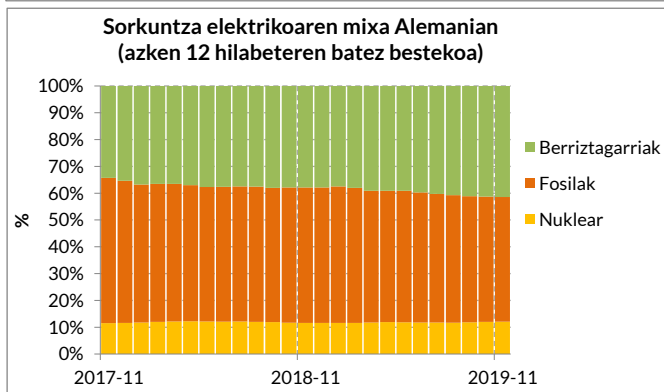
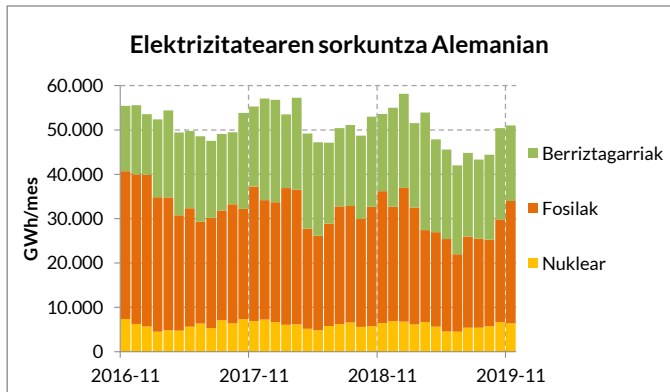
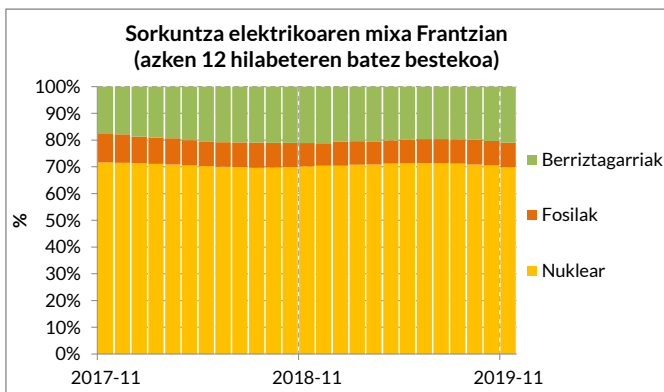
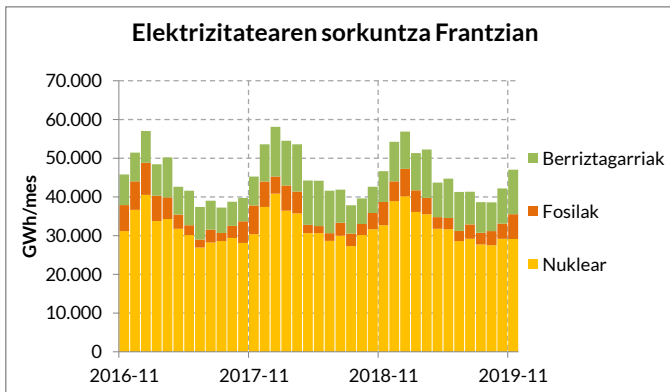
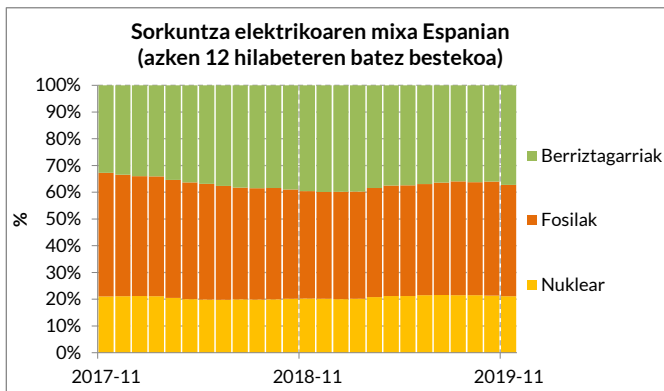
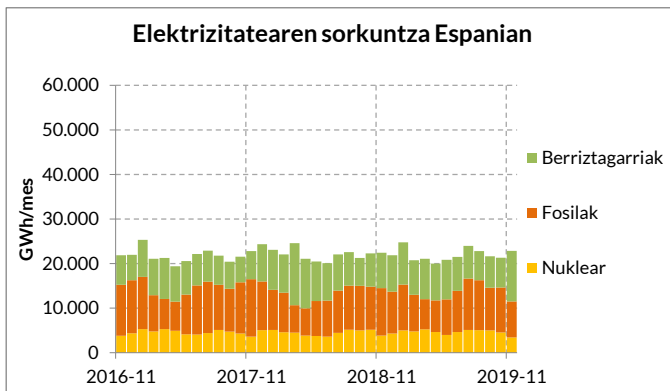
Gas naturalaren prezioa
 Europako merkatuetako prezioak hurrengoak izan ziren urtarrilean:
 - Holandako TTF (erreferentziako prezioa europar merkatuan): 11,3€/MWh.
 - Espainiako MIBGAS: 11,9 €/MWh.
 - Alemaniako EGIX M+1: 14,8€/MWh.

Gas naturalaren prezioak nazioarteko merkatuetan hurrengoak izan dira urtarrilean:
 - Henry Hub: 6,9 €/MWh.
 - Japonia: 18,4 €/MWh.

Erregaien prezioa
 Euskadin, erregaien prezioak hurrengoak izan dira 2020ko urtarrilean:
 - A Gasolioa: 1,28€/l.
 - Gasolina: 1,35 €/l.

CO₂-aren prezioa
 CO₂-aren europar baimenak 24,2 €/t-ko balioa lortu zuen urtarrilean.

Iturriak: EIA, OMIE, Powernext, MIBGAS, Japoniako Ekonomia Ministerio, EEX eta beste iturri batzuen datuetan oinarrituta.



Elektrizitatearen ekoizpena Europan

Espainia

Espainian, sorkuntza elektrikoak, orokorrean, eta energia berritagarriak, bereziki, ekoizpen hidroelektrikoren mailaren eraginpean daude, klimatologiak baldintzatzen duena (urte lehorra vs urte hezea).

2019ko azaroan, elektrizitatearen ekoizpena ondokoa izan zen:

- Berritagarriak: %50 (eolikoa %33).
- Nuklearra: %15.
- Fosila: %35 (ikatz %3).

Azken 12 hilabeteetako batez besteko sorkuntza 21.947 GWh izan da Espainian.

Frantzia

2019ko sorkuntza elektrikoak Frantzian, aurreko urteko egitura mantentzen du.

2019ko azaroan, elektrizitatearen ekoizpena ondokoa izan zen:

- Berritagarriak: %24.
- Nuklearra: %62.
- Fosila: %14.

Azken 12 hilabeteetako batez besteko sorkuntza 46.022 GWh izan da Frantzian.

Alemania

Alemaniko elektrizitate sorkuntzan, azpimarratzekoa da erregai fosilen parte-hartzea.

2019ko azaroan, elektrizitatearen ekoizpena ondokoa izan zen:

- Berritagarriak: %33.
- Nuklearra: %13.
- Fosila: %54 (ikatz %29 eta gas naturala %15).

Azken 12 hilabeteetako batez besteko sorkuntza 49.001 GWh izan da Alemanian.

Iturriak: AIE-ren datuetan oinarrituta.