

ENERGÍA INTELIGENTE-EUROPA

Resultados 2010

Virginia Vivanco Cohn
IDAE - Dpto. de Relaciones Internacionales
vvivanco@idae.es

Bilbao, 25 de febrero de 2011

Resumen convocatoria 2010

(Junio de 2010)

- | | | | |
|----------------------------------|-----|---------------------------------|---------|
| ➤ Propuestas presentadas: | 346 | ➤ Organizaciones participantes: | 3261 |
| ➤ Propuestas aprobadas | 44 | ➤ Países participantes: | 30 |
| ➤ Propuestas en lista de reserva | 5 | ➤ Contribución UE: | 58,1 M€ |

* Organizaciones participantes en varias propuestas se contabilizan varias veces

Desglose propuestas presentadas 2010

Subprogramas	Propuestas recibidas	Propuestas aprobadas y en negociación	%
SAVE	130	12	9,23%
ALTENER	121	18	14,87%
STEER	54	9	16,66%
HORIZONTALES	41	5	12,19%
TOTAL	346	44	12,71%

Participación española en las propuestas aprobadas

- Total de propuestas aprobadas UE: 44
- Propuestas con participación española: 27
- Porcentaje participación española: 61%
- Coste total elegible, prop. Españolas: 4.935.612 €
- Contribución aprobada por la CE: 3.649.108 €

Tasa de éxito participación Española (Convocatoria 2010 - participación en propuestas)

Área	Nº propuestas	Propuestas aceptadas (en negociación)	% de éxito
SAVE	93	6	6,45%
ALTENER	76	13	17,10%
STEER	35	6	17,14%
HORIZONTALES	22	2	9,09%
TOTAL PARTICIPACIÓN ESPAÑOLA	226	27	11,94%

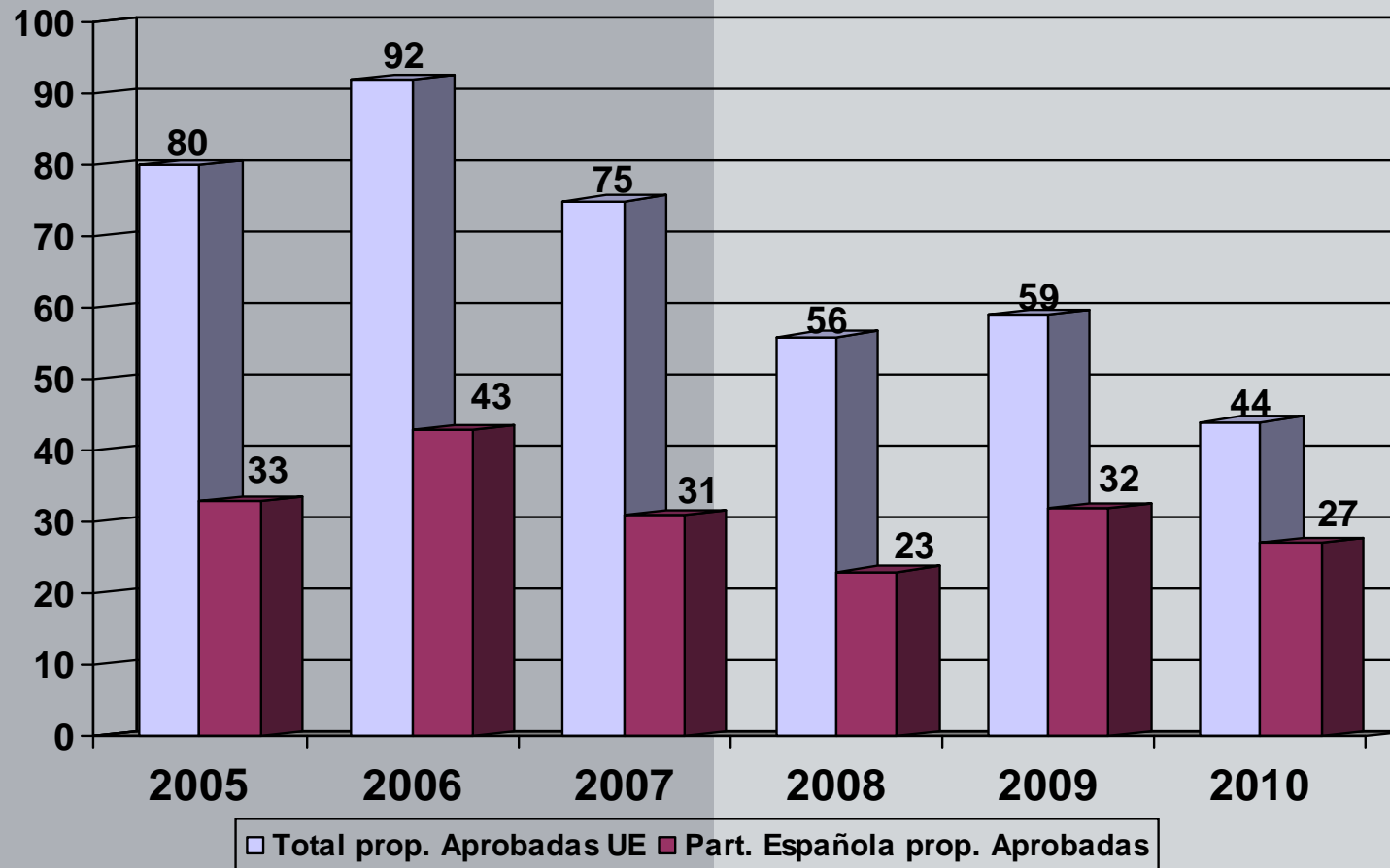
Desglose áreas/presupuesto propuestas con participación Española

Área	Prop. Part. españolas presentadas	Coste elegible	Apoyo UE	Prop. Part. españolas aprobadas	Coste elegible	Apoyo UE	Líder aprobadas
SAVE	93	26.169.103	19.543.881	6	836.044	621.318	0
ALTENER	76	19.964.664	14.792.745	13	2.391.092	1.777.993	1
STEER	35	7.475.130	5.138.342	6	1.343.477	980.380	0
HORIZONTALES	22	4.810.107	3.599.475	2	364.999	269.417	0
TOTAL	226	58.419.004	43.074.443	27	4.935.612	3.649.108	1

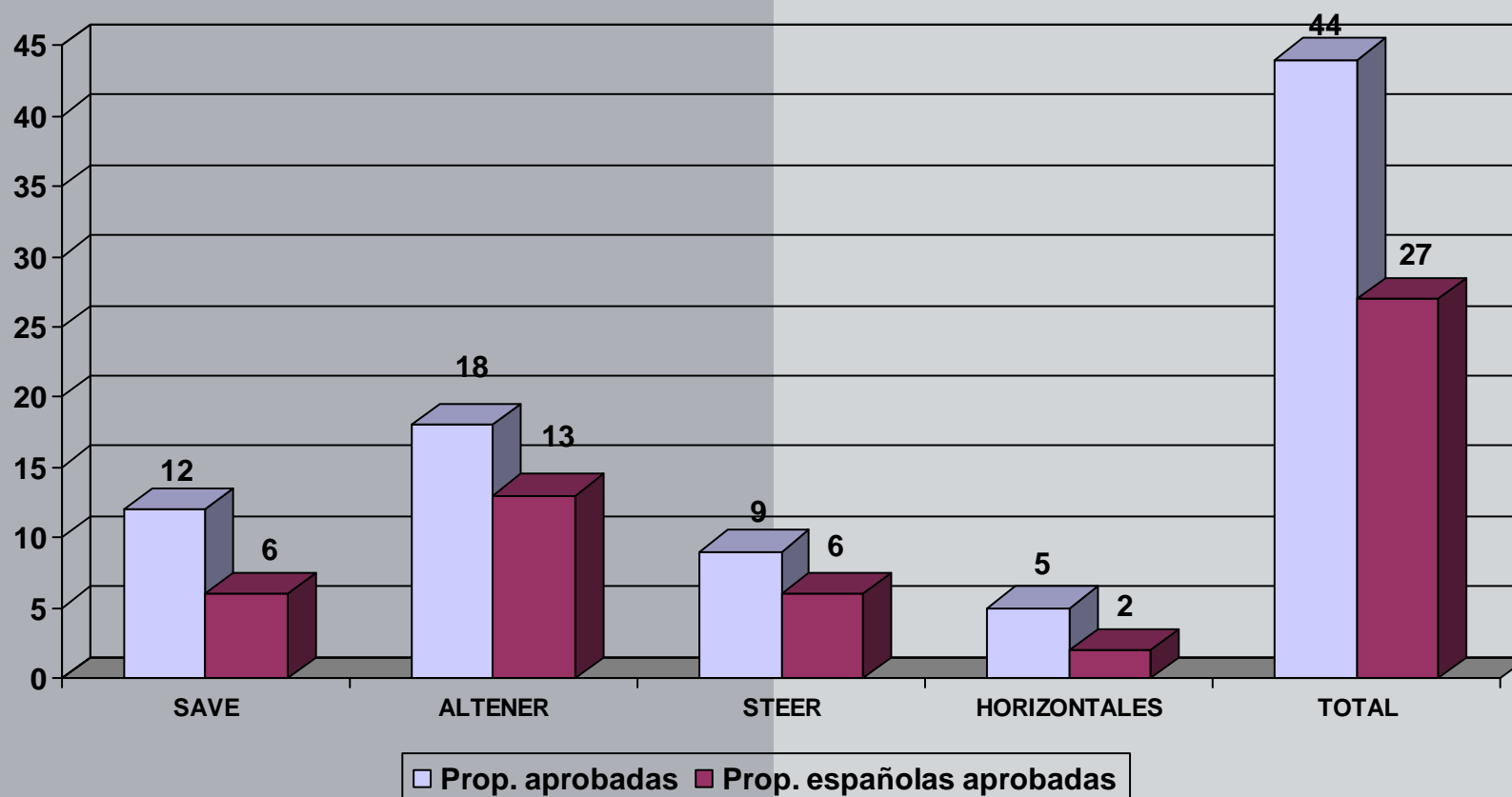
Desglose líder/colaborador propuestas con participación Española

	Líder	Colaboradores
SAVE	21	87
ALTENER	15	74
STEER	4	33
HORIZONTALES	3	21
TOTAL	43	215

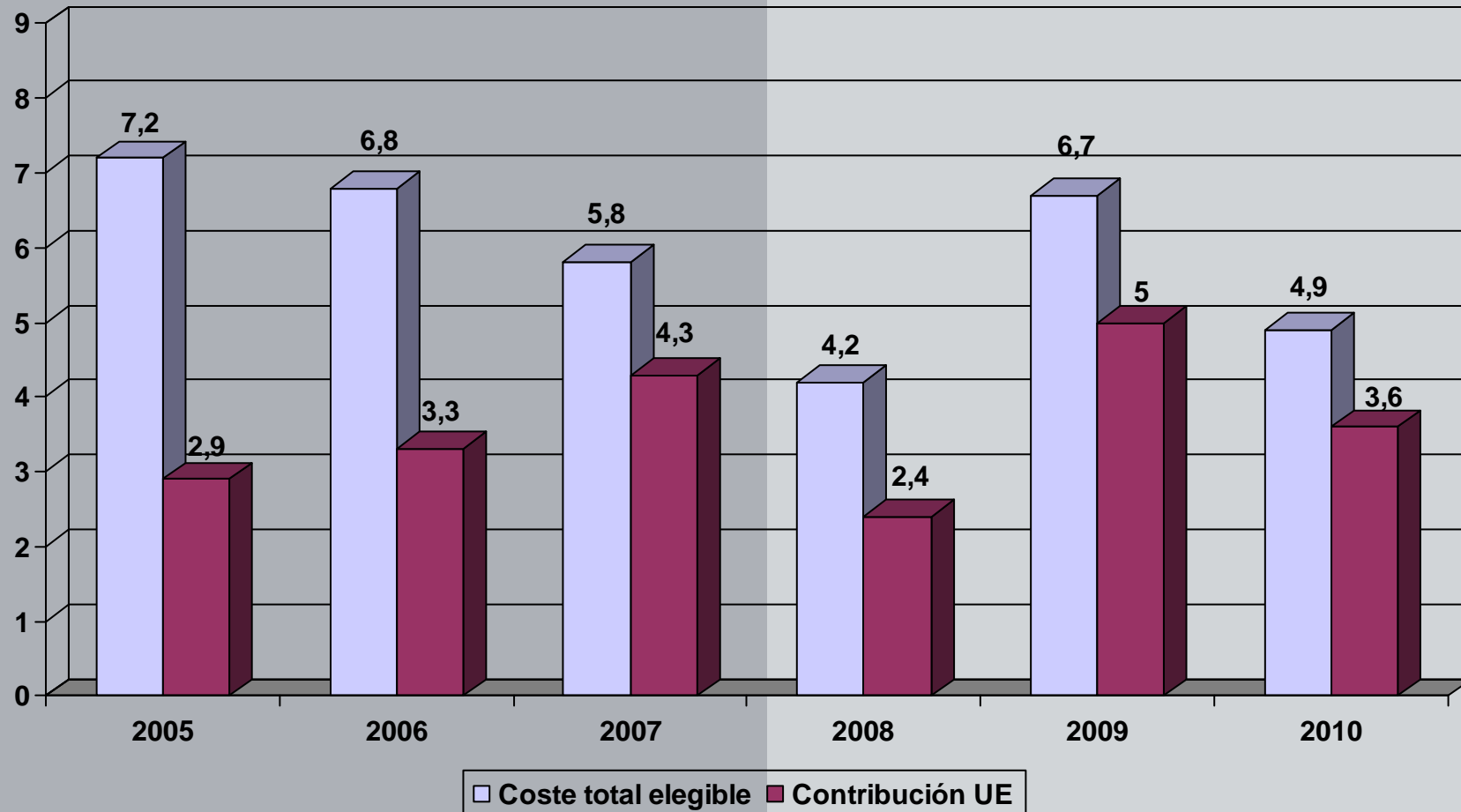
Evolución participación española en propuestas aprobadas 2005 - 2010



Propuestas aprobadas - Participación española 2010



Evolución participación española 2005 - 2010 en M€



PARTICIPACIÓN EMPRESAS POR CCAA

(fuente: Comisión Europea y elaboración propia)

	2008	2009	2010
Cataluña	30	39	52
Comunidad de Madrid	18	39	44
Comunidad Valenciana	24	31	24
Andalucía	11	22	23
Castilla y León	12	16	16
País Vasco	12	14	17
Aragón	7	11	5
Extremadura	3	7	3
Cantabria	0	5	2
Castilla-La Mancha	5	5	1
Navarra	4	5	3
Asturias	3	4	6
Canarias	5	3	6
Galicia	5	3	11
Región de Murcia	2	3	6
Baleares	1	0	5
La Rioja	2	0	0
Nacionales Desconocidos	18	0	0

TASA DE ÉXITO POR CCAA - Convocatoria 2010

(fuente: Comisión Europea y elaboración propia)

CCAA	Total Empresas participantes	Empresas participantes en propuestas ganadoras	Participación en propuestas ganadoras	Coste total	Contribución UE
Cataluña	52	14	11	1.750.370	1.310.442
Madrid	44	11	9	1.490.603	1.109.673
Valencia	24	1	2	228.026	167.598
Andalucía	23	0	0	0	0
País Vasco	17	5	5	553.733	394.908
Castilla y León	16	1	2	257.739	192.339
Aragón	5	0	0	0	0
Extremadura	3	0	0	0	0
Cantabria	2	1	1	182.965	122.051
Castilla La Mancha	1	0	0	0	0
Navarra	3	1	1	165.252	123.939
Asturias	6	1	1	67.787	48.806
Canarias	6	1	1	129.151	96.863
Galicia	11	0	0	0	0
Murcia	6	0	0	0	0
Baleares	5	1	1	109.986	82.489
TOTAL	224	36	33	4.935.612	3.649.108

Conclusiones participación española convocatoria EIE 2010

- Tasa de participación alta: **65%** de las propuestas presentadas
- Tasa de éxito baja, si se tiene en cuenta que tan solo hay una propuesta española ganadora como líder
- En general, fallos frecuentes: principalmente propuestas no enfocadas en las prioridades de IEE, impacto no demostrado suficientemente, metodología débil y falta de implicación de los agentes de mercado.
- Participación de **224** empresas/organizaciones, presentando como líderes 43 propuestas
- Perfil de las empresas participantes: Agencias de energía, Aytos., Diputaciones, Universidades, Institutos tecnológicos, Asociaciones y Agrupaciones profesionales, Consultorías, Eléctricas, Medios de Comunicación, Asociaciones de Consumidores etc..

Papel del IDAE en EIE

- Participación directa en proyectos
- Ayuda a agentes españoles en la preparación de propuestas
- Ayuda en la búsqueda de socios
- Miembro de la Delegación Española en el Comité de Gestión EIE-II y Punto Nacional de Contacto

GRACIAS POR SU ATENCIÓN

vvivanco@idae.es