

Energien kontsumoa EAEn

Energia elektrikoa
16.A astean (2020/4/12 - 2020/4/19) EAEko elektrizitate kontsumoa, %31,3 baxuagoa izan zen aurreko urteko aste berarekin alderatuta. Lurralde bakoitzari dagokionez aldakuntza ondokoa izan da:

- Araba: -%28,9.
- Gipuzkoa: -%24,9.
- Bizkaia: -%35,8.

Gas naturala

Zentral termikoetako kontsumoa alde batera utzita, etxebizitza sektoreak, zerbitzuek eta industriak gauzatutako gas naturalaren kontsumoak %18,5 egin du behera aurreko urteko aste berarekin alderatuta.

Sektoreka, gas naturalaren kontsumoaren aldakuntza ondokoa izan da:

- Industrialak: -%24,7.
- Etxebizitza eta zerbitzuek: %0,1.

Erregaiak garraioan

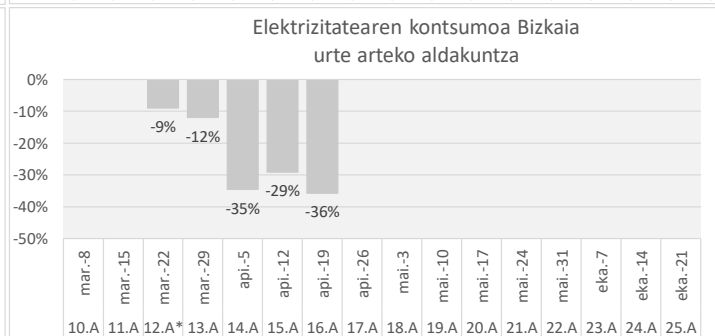
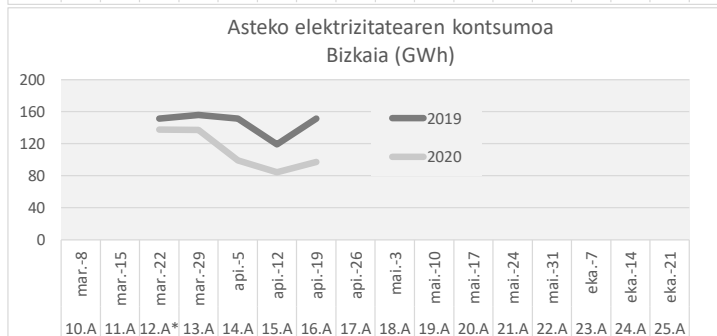
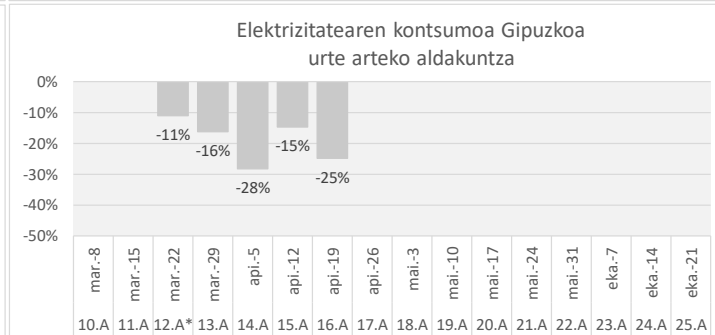
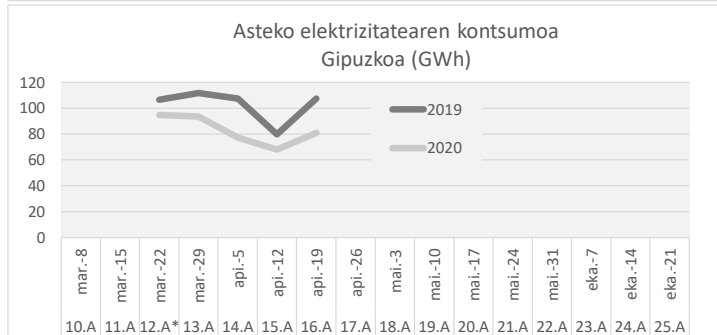
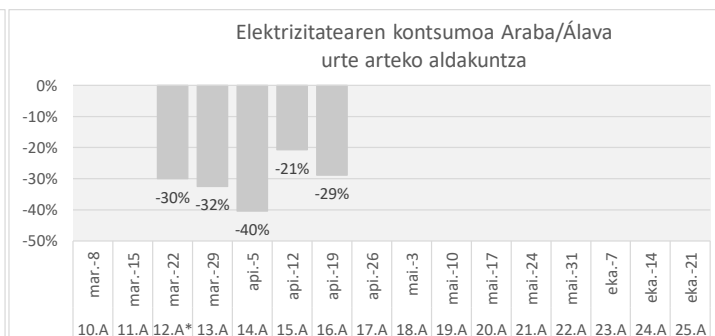
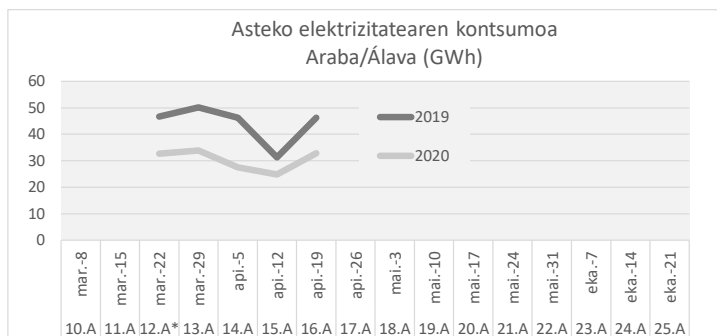
Garraiorako erregai desberdinen kontsumoaren aldakuntza aurreko urteko aste berekoarekin alderatuta ondokoa izan zen:

- Gasolinak: -85,1%.
- A gasoleoa: -52,7%.
- JET A: -89,4%.

Oharra: 12A** Itxialdiaren hasiera

Iturriak: EEEn lanketa Iberdrola, Nortegas eta CLHren datuetan oinarrituta.

Astea: 16.A (2020/4/12 - 2020/4/19)



Elektrizitatearen kontsumoa EAEn

Araba

16.A astean (2020/4/12 - 2020/4/19) Arabako elektrizitate kontsumoa %28,9 baxuagoa izan zen aurreko urteko aste berarekin alderatuta.

Gipuzkoa

Aste berean, Gipuzkoan, elektrizitatearen kontsumoa, %24,9 baxuagoa izan zen aurreko urteko aste berarekin alderatuta.

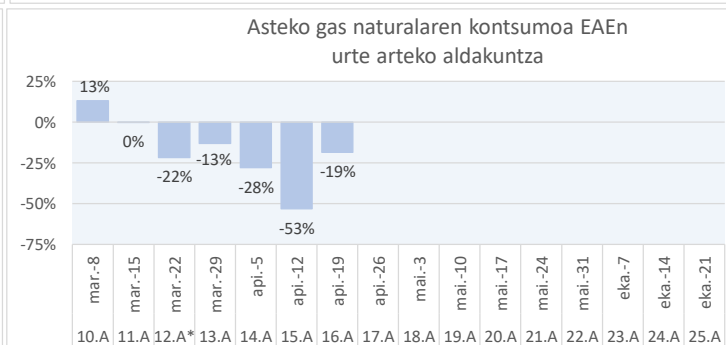
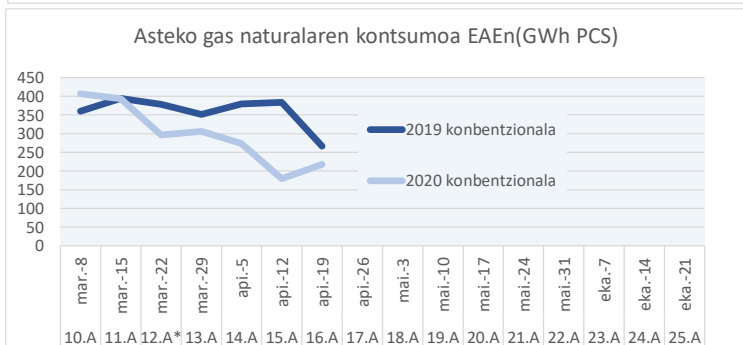
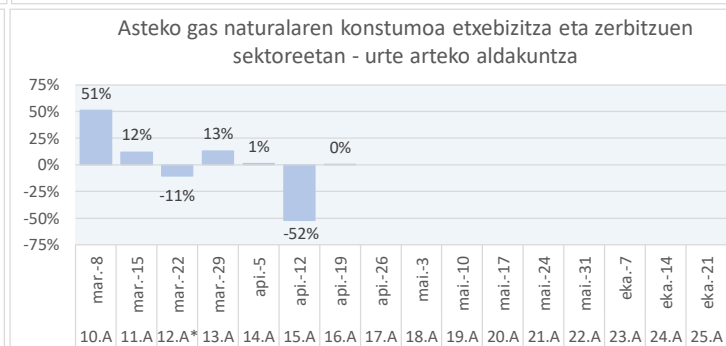
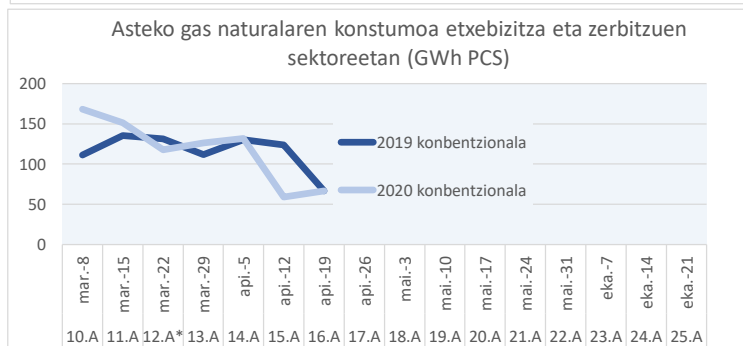
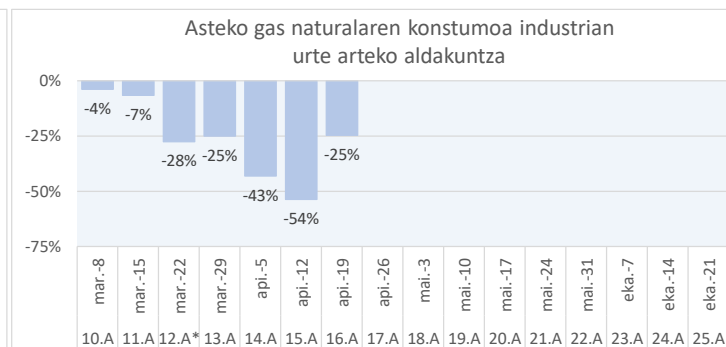
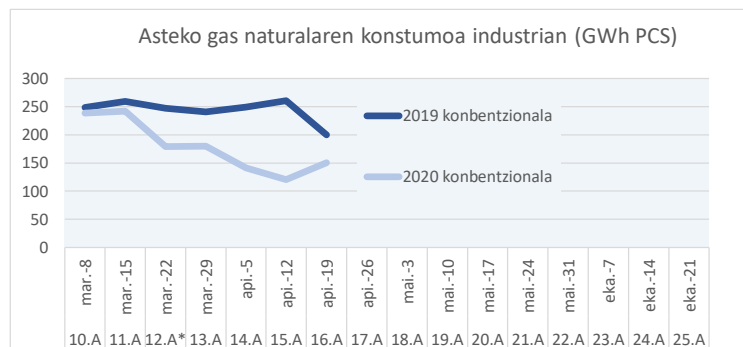
Bizkaia

Bizkaiari dagokionez, elektrizitatearen kontsumoa %35,8 baxuagoa izan zen aurreko urteko aste berarekin alderatuta.

Oharra: 12A** Itxialdiaren hasiera

Iturriak: EEEren lanketa Iberdrolaren datuetan oinarrituta.

Astea: 16.A (2020/4/12 - 2020/4/19)



Gas naturalaren kontsumoa EAEn (Z.T. kontutan hartu gabe)

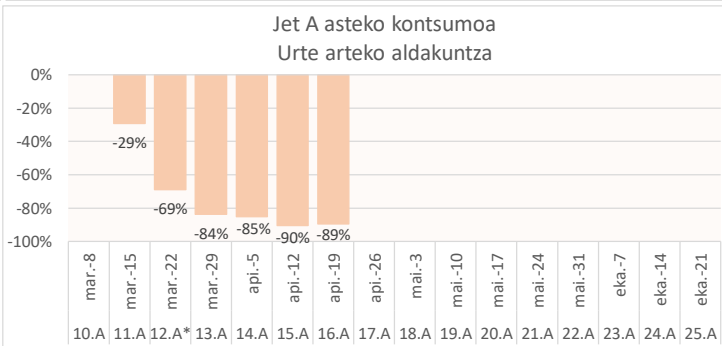
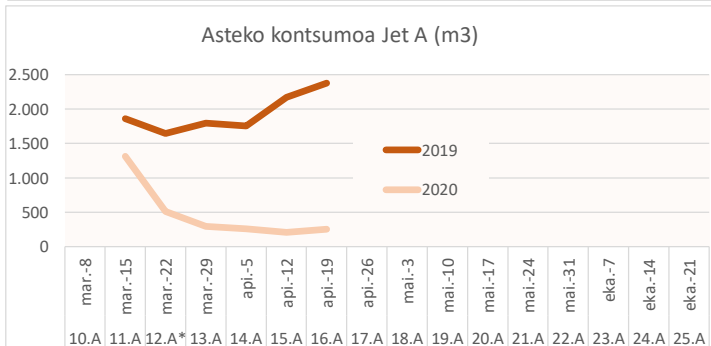
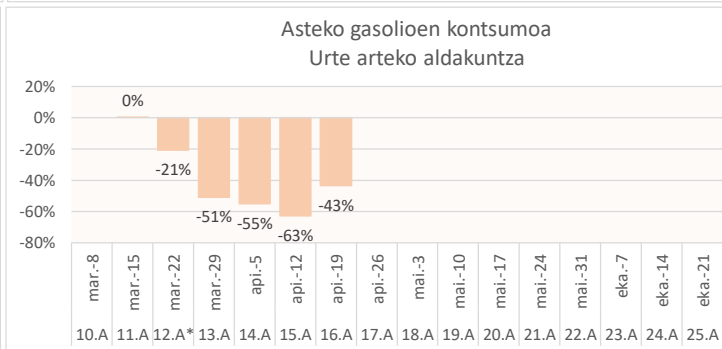
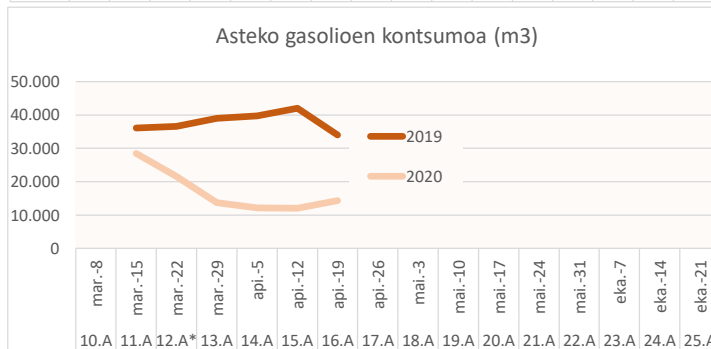
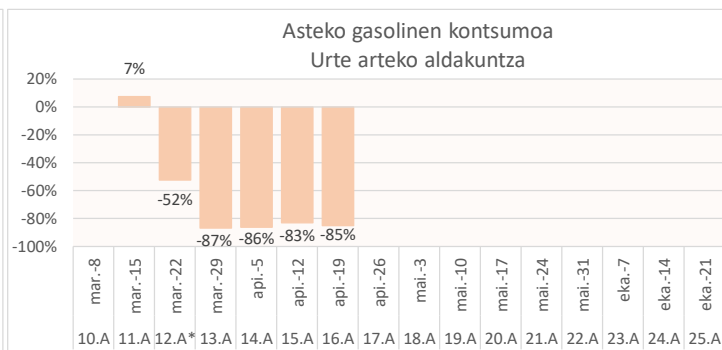
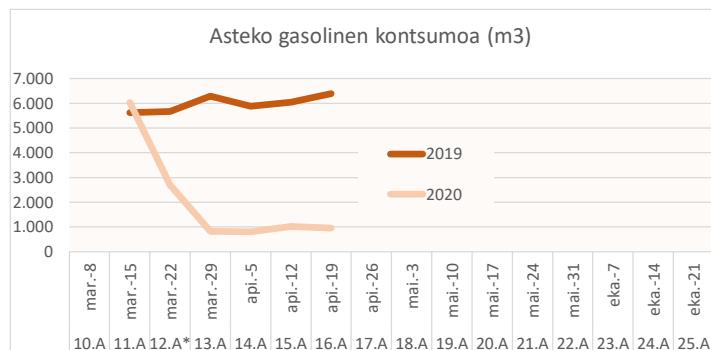
Industriaren kontsumoa
 16.A astean (2020/4/12 - 2020/4/19) industriaren gas naturalaren kontsumoa %24,7 baxuagoa izan zen, aurreko urteko aste berarekin alderatuta.

Etxebizita eta zerbitzuen kontsumoa
 Aste honetan, aurreko urteko aste berdinarekin alderatzen bada, etxebizitza eta zerbitzuetan izandako kontsumoak % 0,1 egin du gora.

Gas natural konbentzionalaren kontsumoa guztira
 Gas natural konbentzionalaren (zentral termikoak kanpo utzita) kontsumoak %18,5 egin du behera aste honetan, aurreko urteko aste berdinarekin erkatuta.

Oharra: 12A** Itxialdiaren hasiera
 Iturriak: EEEren Nortegasen datuetan oinarrituta.

Astea: 16.A (2020/4/12 - 2020/4/19)



Erregaien kontsumoa EAEn

Gasolinen kontsumoa

16.A astean (2020/4/12 - 2020/4/19) gasolinen kontsumoa %85,1 baxuagoa izan zen aurreko urteko aste berarekin alderatuta.

Gasolina motaren arabera aldakuntza ondokoa izan da:

- Gasolina 95: -%84,5.
- Gasolina 98: -%92,1.

Gasolioen kontsumoa

Gasolioen asteko kontsumoa aurreko urteko aste berekoa baino %43,5 baxuagoa izan zen.

Gasolio motari dagokionez, aldakuntza ondokoa izan zen:

- A gasolioa: -%52,7.
- B gasolioa: %43.
- C gasolioa: %1,9.

Jet A-en kontsumoa

Aste honetan, aurreko urteko aste berdinarekin erkatuta, abiaziorako erregaien (Jet A) kontsumoak % 85,1 egin du behera.

Oharra: 12A** Itxialdiaren hasiera

Iturriak: EEEren lanketa CLHren datuetan oinarrituta.