

Energiaren kontsumoa EAEn

Energia elektrikoa

2020ko otsailean, aurreko urteko hilabete berberarekin alderatuz ondoko aldaketak izan zituen gas naturalaren kontsumoak EAEn:

- Gutzizkoa: -%2,2. Urteko metatua, -%0,2.
- Industria: -%7,3. Urteko metatua, -%2,3.
- Eraikinak: -%4,8. Urteko metatua, -%0,9.
- Etxebizitzak: -%10,6. Urteko metatua, -%4.
- Zerbitzuak: %0,4. Urteko metatua, %1,9.
- Siderurgia: -%7,1. Urteko metatua, -%2,9.

Gas naturala

2020ko otsailean, aurreko urteko hilabete berberarekin alderatuz, ondoko aldaketak izan zituen gas naturalaren kontsumoak EAEn:

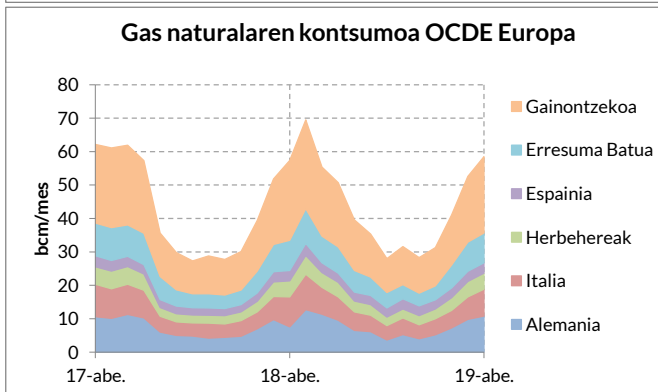
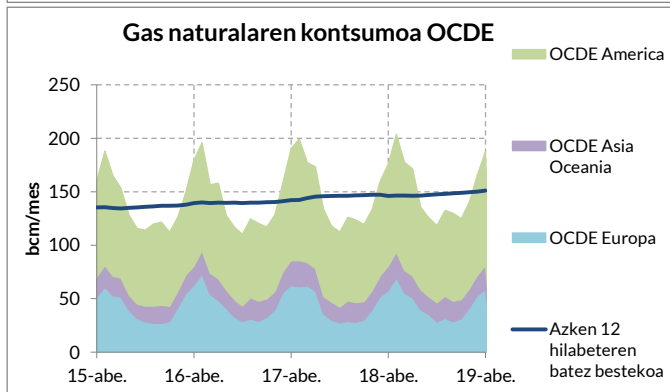
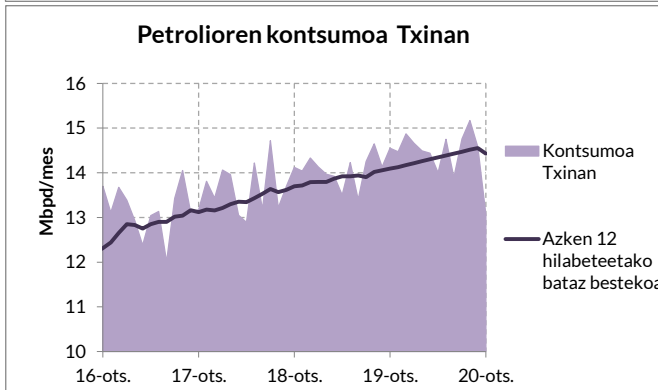
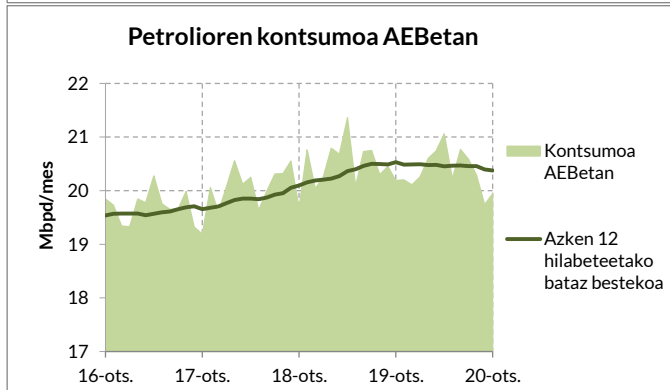
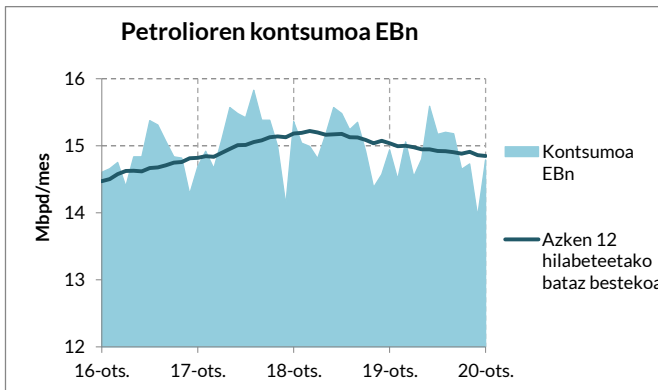
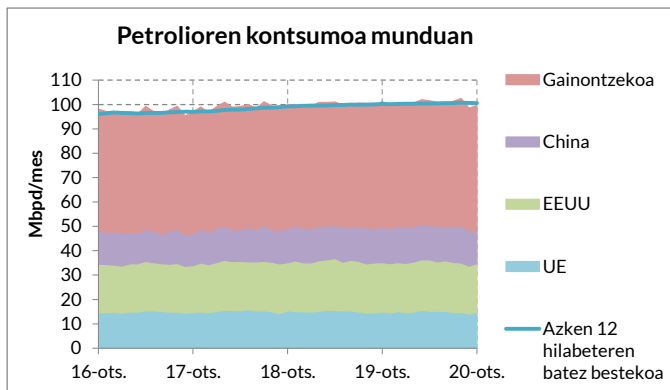
- Gutzizkoa: -%0,4. Urteko metatua, -%2,6.
- Zentr. term.: %15,9. Urteko metatua, %26,4.
- Gainontzekoa: -%3. Urteko metatua, -%6,9.

Erregaiak garraioan

2020ko urtarrilean, aurreko urteko hilabete berberarekin alderatuz, ondoko aldaketak izan zituzten garraiorako erregaien kontsumoak EAEn:

- Gutzizkoa: %1,9. Urteko metatua, %1,9.
- A Gasolioa: %1. Urteko metatua, %1.
- Gasolinak: %11. Urteko metatua, %11.

Iturriak: EEEren lanketa, CORES, Enagás eta Iberdrolaren datuetan oinarrituta.



Nazioarteko egoera

Petrolioaren kontsumo munduan

2020ko otsailean, aurreko urteko hilabete berarekin alderatuz, munduko petrolioaren kontsumoa eta bere aldaketak ondokoak izan ziren:

- Guztizkoa: 99,5 Mbbpd, (-%1,7)
- Europa: 14,8 Mbbpd, (-%1)
- EE.BB: 19,9 Mbbpd, (-%1,2)
- Txina: 13,1 Mbbpd, (-%10,2)

Munduan, azken 12 hilabeteen batez besteko kontsumoa 100,5 Mbbpd izan da 2020ko otsailean.

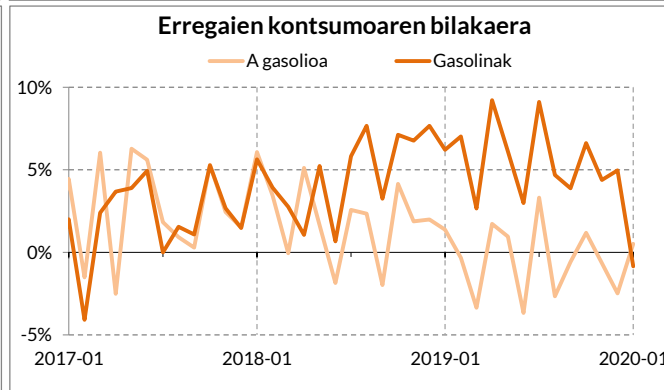
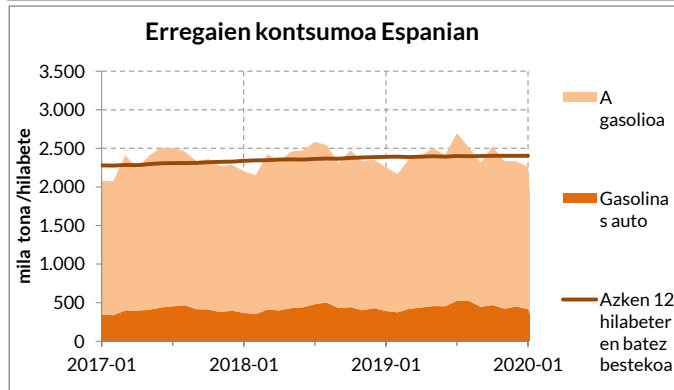
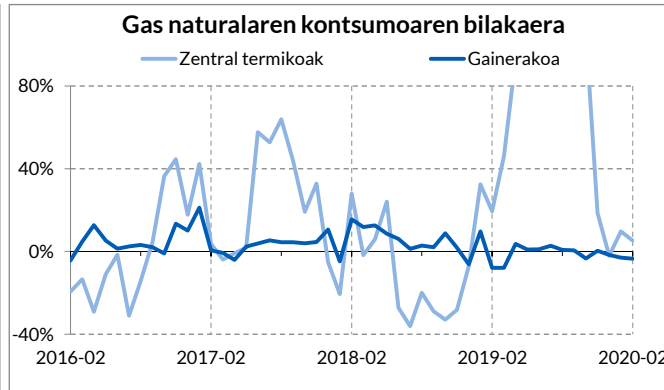
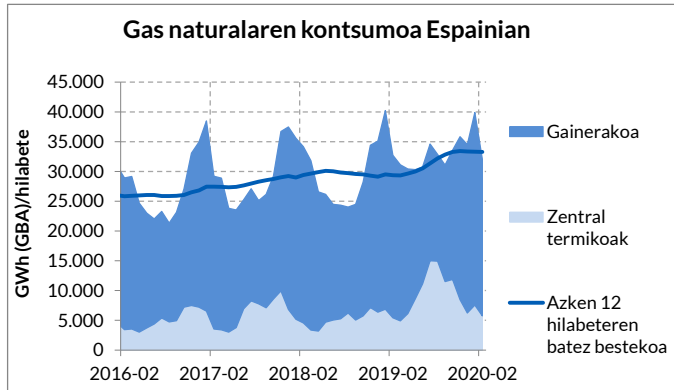
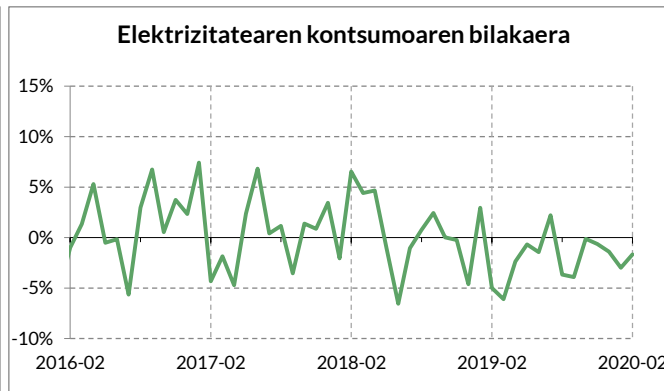
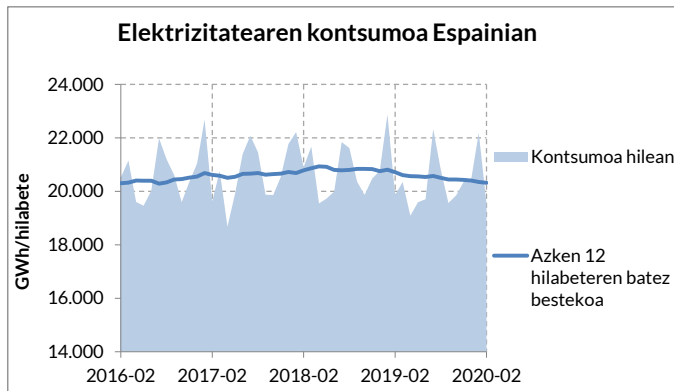
Gas naturalaren kontsumo munduan

OCDEko herrialdeetan, 2019ko abenduan, aurreko urtekoarekin alderatuz, gas naturalaren kontsumoa zonaldeka eta beren aldaketak ondokoak izan ziren:

- OCDE Osoa: 187,4 bcm (%6,5).
- OCDE Amerika: 106,8 bcm (%11,6).
- OCDE Asia-Ozeania: 22,1 bcm (-%3,1).
- OCDE Europa: 58,5 bcm (%1,9).

2019ko abenduan, Alemaniak, Italiak, Erresuma Batuak, Herbehereak eta Espainiak Europar OCDE osoaren %62,5a kontsumitu zuten.

Iturriak: EEEren lanketa, AIE-ren eta EIA-ren datuetan oinarrituta.



Energiaren kontsumoa Espainian

Energia elektrikoa

2020ko otsailean Espainiako elektrizitatearen kontsumoa, 2019ko otsailean baino %1,7 txikiagoa izan da.

Sorkuntza elektrikoari dagokionez, 2020ko otsailean ondokoa izan da:

- Berriztagarriak: %46.
- Eolikoa: %22.
- Erregai fosilak: %29.
- Nuklearra: %25.

Gas naturala

2020ko otsailean, aurreko urteko hilabete berberarekin alderatuz, ondoko aldaketak izan zituen gas naturalaren kontsumoak EAEn:

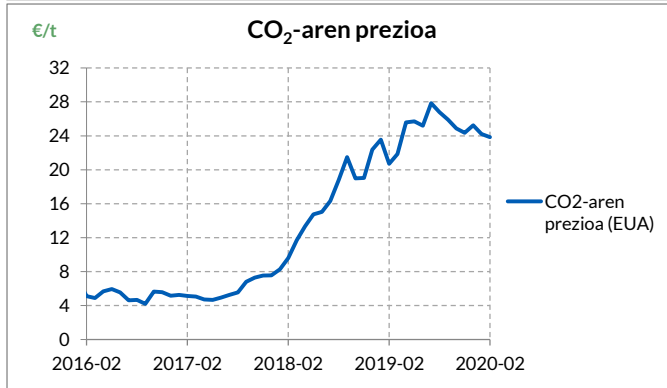
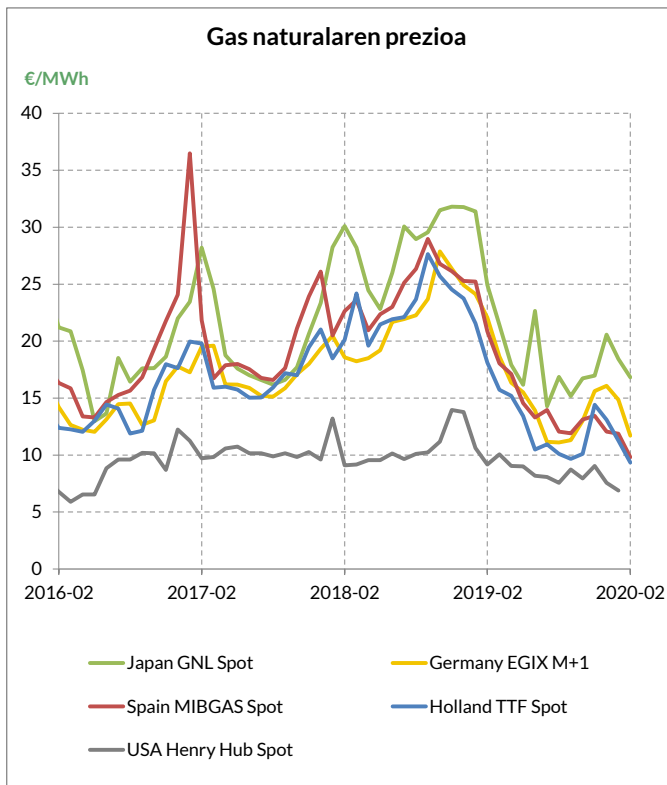
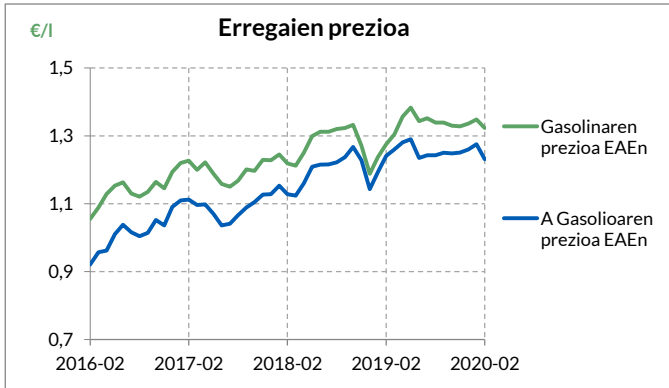
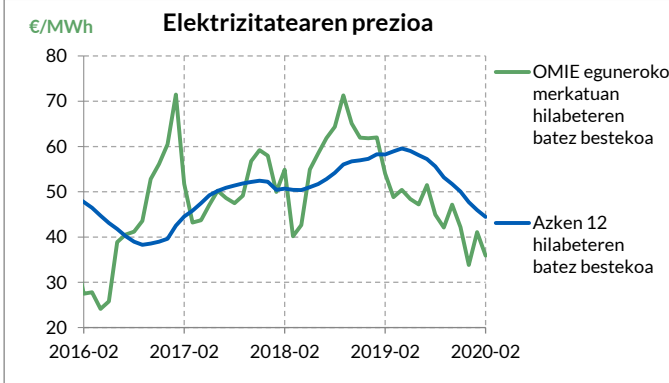
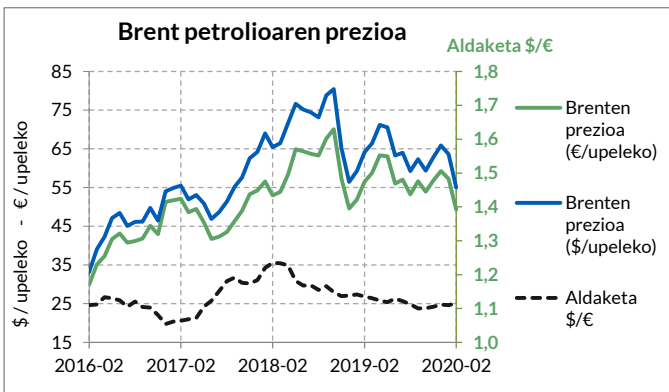
- Guztizkoa: -%2. Urteko metatua, -%2,6.
- Zentr. term.: %5,3. Urteko metatua, %26,4.
- Gainontzekoa: -%3,4. Urteko metatua, -%6,9.

Erregaien kontsumoa

2020ko urtarrilean, aurreko urteko hilabete berberarekin alderatuz, ondoko aldaketak izan zituzten garraiorako erregaiak Espainian:

- Guztizkoa: %0,4. Urteko metatua, %0,4.
- A Gasolioa: %0,5. Urteko metatua, %0,5.
- Gasolinak: -%0,8. Urteko metatua, -%0,8.

Iturriak: EEEren lanketa, REE, ENAGAS eta CORESen datuetan oinarrituta.



Energiaren prezioak

Petrolioaren prezioa

Brent upelaren batez besteko prezioa 55\$ (49,3€) izan zen otsailean.

Aurreko urteko hilabete berdinarekin alderatuz, prezioa % 9 baxuagoa izan zen (%5 baxuagoa eurotan).

Elektrizitatearen prezioa

Espanian, eguneroko merkatuan, elektrizitatearen prezioa 35,9 €/MWh izan zen otsailean, aurreko urteko hilabete berarekin konparatuta %23,6 baxuagoa.

Precio del gas natural

Europako merkatuetako prezioak hurrengoak izan ziren otsailean:

- Holandar TTFa (erreferentziako prezioa europar merkatuan): 9,3 €/MWh.
- Espainiar MIBGASa: 9,8 €/MWh.
- Alemaniako EGIX M+1: 11,7 €/MWh.

Gas naturalaren prezioak nazioarteko merkatuetan hurrengoak izan ziren otsailean:

- Henry Hub: €/MWh.
- Japonia: 16,8 MWh.

Erregaien prezioak

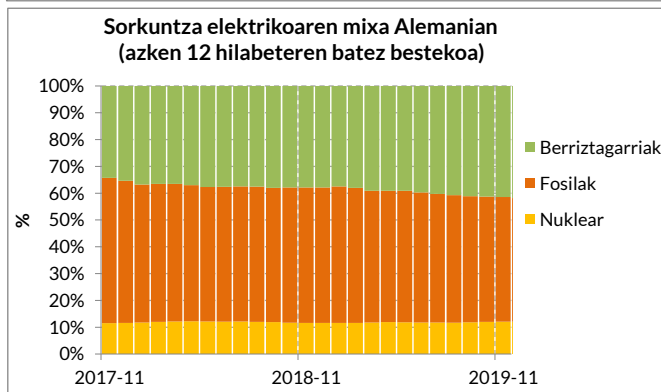
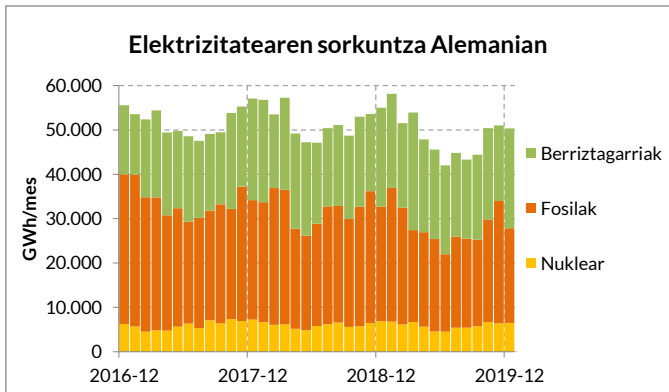
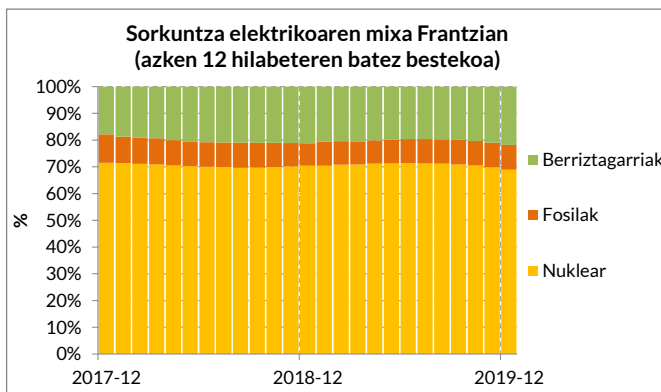
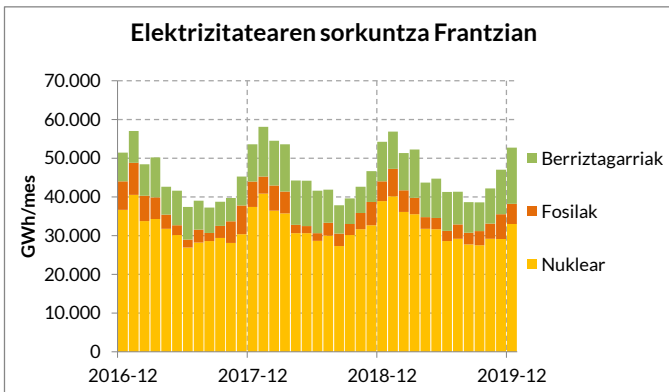
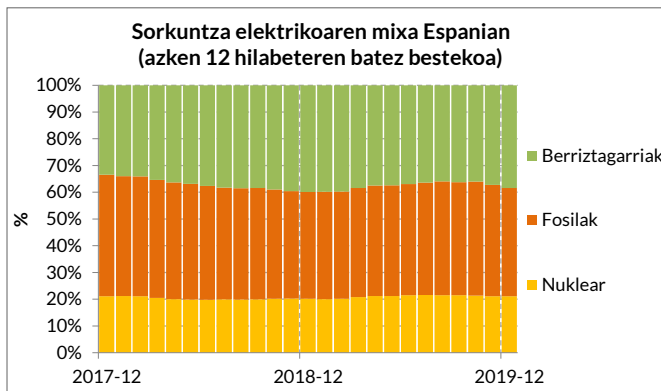
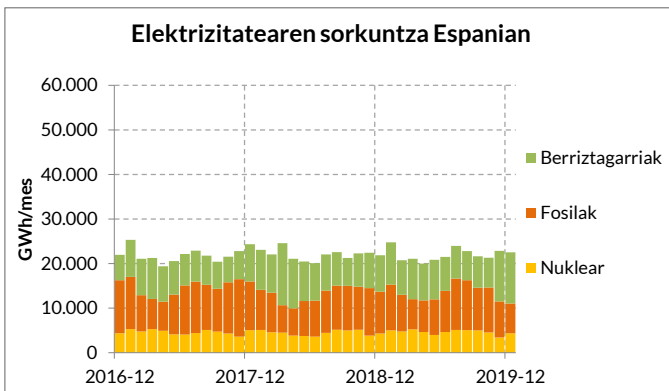
2020ko otsailean, aurreko urteko hilabete berberarekin alderatuz, ondoko aldaketak izan zituzten garraioko erregaien prezioek EAE:

- A Gasolioa: 1,23 €/l. Urteko metatua, -%2,3.
- Gasolinak: 1,32 €/l. Urteko metatua, %1,5.

Precio del CO₂

CO₂-aren europar baimenak 23,8 €/t-ko balioa lortu zuen otsailean.

Iturriak: EEEn lanketa, EIA, OMIE, Powernext, MIBGAS, Japoniako Ekonomia Ministerio, EEX eta beste iturri batzuen datuetan oinarrituta.



Elektrizitatearen ekoizpena Europan

Espainia

Espanian, sorkuntza elektrikoak, orokorrean, eta energia berriztagarriak, bereziki, ekoizpen hidroelektrikoren mailaren eraginpean daude, klimatologiak baldintzatzen duena (urte lehorra vs. urte hezea).

2019ko abenduan, azken 12 hilabeteen batez besteko elektrizitatearen ekoizpena ondokoa izan zen iturriaren arabera:

- Berriztagarria: %38 (eolikoa %21).
- Nuklearra: %21.
- Fosila: %40 (ikatz %5).

Azken 12 hilabeteetako batez besteko ekoizpena 22000 GWh izan da.

Frantzia

2019ko sorkuntza elektrikoak Frantzian, aurreko urteko egitura mantentzen du.

2019ko abenduan, azken 12 hilabeteen batez besteko elektrizitatearen ekoizpena ondokoa izan zen iturriaren arabera:

- Berriztagarria: %22.
- Nuklearra: %69.
- Fosila: %9.

Azken 12 hilabeteetako batez besteko ekoizpena 45895 GWh izan da.

Alemania

Alemanian, elektrizitate sorkuntzan, azpimarratzekoa da erregai fosilen parte-hartzea.

2019ko abenduan, azken 12 hilabeteen batez besteko elektrizitatearen ekoizpena ondokoa izan zen iturriaren arabera:

- Berriztagarria: %45 (eolikoa %21).
- Nuklearra: %13.
- Fosila: %46 (ikatz %29, gas naturala %15).

Azken 12 hilabeteetako batez besteko ekoizpena 48615 GWh izan da.

Iturriak: EEren lanketa, AIE-ren datuetan oinarrituta.